

**STRATEGIA ROZWIĄZYWANIA
PROBLEMÓW SPOŁECZNYCH
W POWIECIE OSTRÓDZKIM
NA LATA 2014 – 2020**

I. WSTĘP

Strategia Rozwiązywania problemów Społecznych w Powiecie Ostródzkim na lata 2014 – 2020 została przygotowana na podstawie zapisów art. 16b Ustawy z dnia 12 marca 2004 r. o pomocy społecznej (Dz. U. 2013, poz. 182, z późn. zm.), zgodnie z którą: powiat opracowuje strategię rozwiązywania problemów społecznych, która zawiera w szczególności: diagnozę sytuacji społecznej, prognozę zmian w zakresie objętym strategią oraz określenie: celów strategicznych projektowanych zmian, kierunków niezbędnych działań, sposobu realizacji strategii oraz jej ram finansowych, wskaźników realizacji działań.

Dnia 25 lipca 2013 roku, Zarząd Powiatu w Ostródzie, uchwałą nr 112/324/2013 powołał Zespół Zadaniowy ds. aktualizacji Strategii Rozwiązywania Problemów Społecznych Powiatu Ostródzkiego na lata 2014 – 2020, do którego obowiązków należało: opracowanie harmonogramu działań, zebranie danych niezbędnych do charakterystyki życia społecznego w powiecie, organizacja warsztatów dotyczących opracowania aktualizacji Strategii, redagowanie projektu Strategii, przekazanie projektu Strategii do konsultacji z mieszkańcami oraz promocja procesu opracowywania Strategii wśród mieszkańców. W skład Zespołu Zadaniowego wchodziły następujące osoby: Tomasz Podsiadło, Grażyna Górka, Alicja Mikulewicz, Magdalena Dzikowska, Ewelina Ciechanowska, Małgorzata Konczanin-Szafraniec.

Część strategiczną dokumentu opracowano podczas czterech warsztatów strategicznych. W trakcie warsztatów zaproszeni specjaliści z różnych dziedzin wypracowali priorytety będące głównymi kierunkami niniejszej strategii.

II. Diagnoza sytuacji społeczno-ekonomicznej

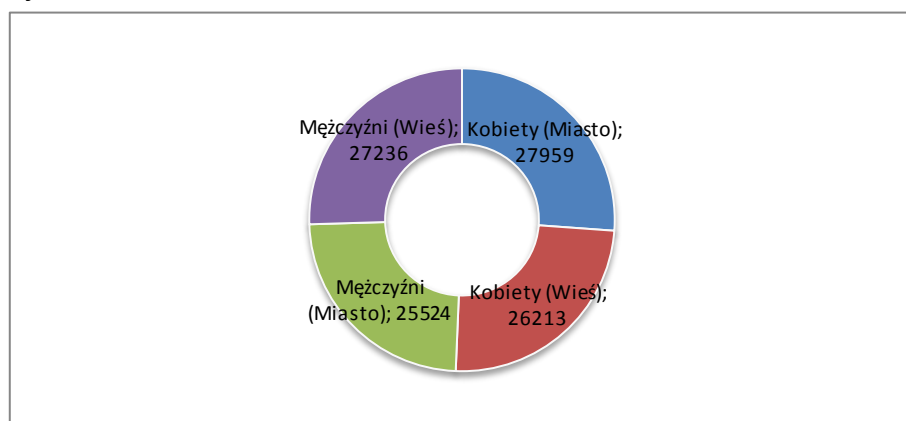
1. Informacje ogólne

Powiat Ostródzki o powierzchni 176629 ha należy do podregionu elbląskiego zajmując zachodnią część województwa warmińsko – mazurskiego. Pod względem wielkości powierzchni to 22 powiat w Polsce. Od północy sąsiaduje z powiatem elbląskim i lidzbarskim, od wschodu z olsztyńskim, od południa z działdowskim i nidzickim, a od zachodu ze sztumskim i iławskim. Powiat Ostródzki tworzy 9 gmin: gmina miejska – Ostróda, trzy gminy wiejsko – miejskie: Miasto i Gmina Miłomłyn, Miasto i Gmina Morąg, Miasto i Gmina Miłakowo oraz pięć gmin wiejskich: Gmina Dąbrówno, Gmina Grunwald, Gmina Łukta, Gmina Małdyty i Gmina Ostróda. W Ostródzie krzyżują się ważne szlaki komunikacyjne: Poznań – Olsztyn i Warszawa – Gdańsk, wyznaczone przez drogi krajowe nr 7; 15 i 16. Ostródę przecinają również drogi lokalne. Powiat posiada jednocześnie dogodne połączenie kolejowe. Przez Ostródę wiedzie linia kolejowa z Olsztyna do Wrocławia, która w pobliskiej Ławie krzyżuje się z trasą Warszawa-Gdańsk. Natomiast przez gminy Małdyty i Morąg przebiega kolej z Olsztyna do Elbląga.

2. Demografia

Liczba mieszkańców powiatu ostródzkiego, wg stanu w 2013 roku wynosi 106,9 tys. osób. Biorąc pod uwagę wielkość powierzchni powiatu na 1 km² przypada średnio 61 osób. W miastach zamieszkuje 53,5 tys. osób, na obszarach wiejskich 53,4 tys. osób. Stan i strukturę ludności, z uwzględnieniem podziału na płeć, przedstawiono na wykresie nr 1.

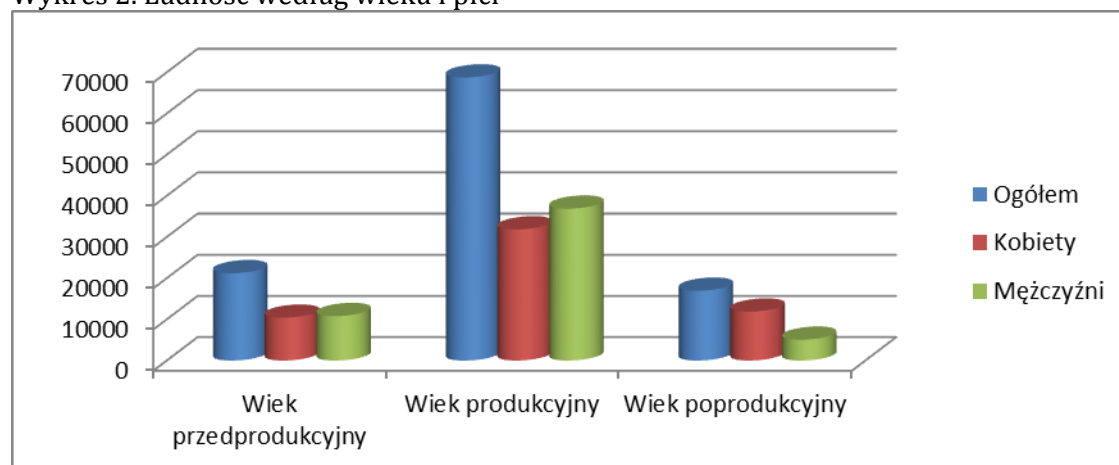
Wykres 1. Stan i struktura ludności



Źródło: Opracowanie własne na podstawie danych Głównego Urzędu Statystycznego, 30.06.2013 r.

W roku 2013 na terenie powiatu zamieszkiwało 68745 osób w wieku produkcyjnym, co stanowi 64,3%, 21224 osób w wieku przedprodukcyjnym (19,8%) oraz 16963 osób w wieku poprodukcyjnym (15,9%). Niniejszą strukturę, uwzględniającą podział na płeć, prezentuje wykres 2.

Wykres 2. Ludność według wieku i płci



Źródło: Opracowanie własne na podstawie danych Głównego Urzędu Statystycznego, 30.06.2013 r.

Z przeprowadzonej analizy struktury demograficznej powiatu ostródzkiego w latach 2008 – 2013 wynika, że liczba mieszkańców powiatu utrzymuje się na podobnym poziomie. Istotne znaczenie ma ciągły spadek liczby osób w wieku przedprodukcyjnym. W skali pięciu lat różnica ta wynosi 1221 osób, dalszy spadek potwierdzają dane z 2013 roku. Odwrotną sytuację można zaobserwować w grupie osób w wieku poprodukcyjnym, których liczba ciągle wzrasta. W roku 2012 osób starszych zamieszkiwało w powiecie o 2050 więcej niż w roku 2008. Tendencję tę potwierdzają dane z roku 2013 (tabela 1).

Tabela 1. Liczba mieszkańców powiatu ostródzkiego w latach 2008 - 2013

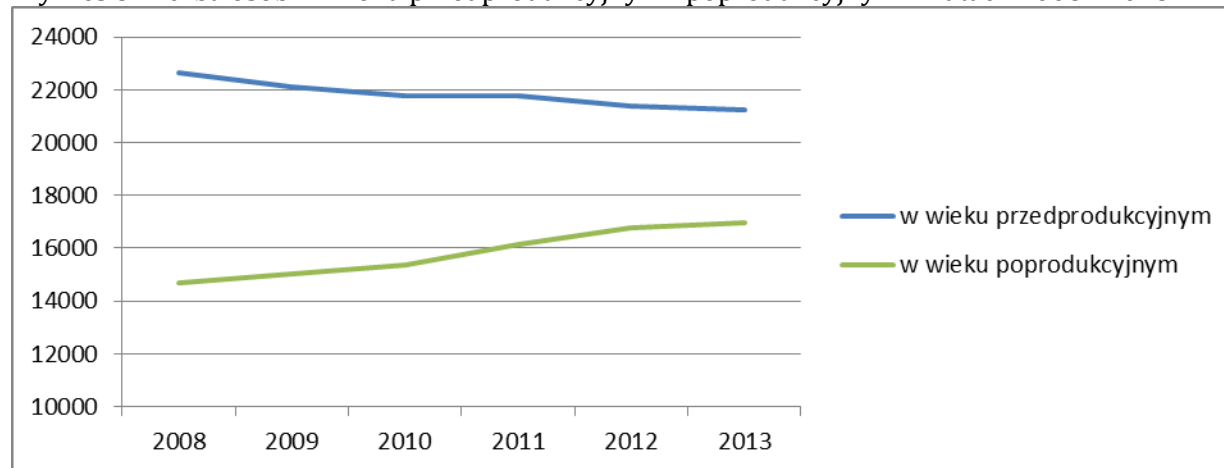
Wiek \ Rok	2008	2009	2010	2011	2012	2013
Ogółem	104658	104506	104411	107385	107178	106932
w wieku przedprodukcyjnym	22623	22137	21795	21789	21402	21224
w wieku produkcyjnym	67330	67339	67237	69465	69021	68745

w wieku poprodukcyjny	14705	15030	15379	16131	16755	16963
-----------------------	-------	-------	-------	-------	-------	-------

Źródło: Opracowanie własne na podstawie danych Głównego Urzędu Statystycznego

Niepokojącą tendencją spadku liczby osób w wieku przedprodukcyjnym oraz wzrostu liczby osób w wieku poprodukcyjnym przedstawia wykres 3.

Wykres 3. Liczba osób w wieku przedprodukcyjnym i poprodukcyjnym w latach 2008 - 2013



Źródło: Opracowanie własne na podstawie danych Głównego Urzędu Statystycznego

3. Zasoby instytucjonalne

Na terenie powiatu ostródzkiego istnieje wiele instytucji wspomagających osoby zagrożone wykluczeniem społecznym. Należą do nich między innymi Powiatowe Centrum Pomocy Rodzinie w Ostródzie, Powiatowy Urząd Pracy w Ostródzie, ośrodki pomocy społecznej, placówki opiekuńczo-wychowawcze, domy pomocy społecznej, środowiskowe domy samopomocy, warsztaty terapii zajęciowej, mieszkania chronione oraz organizacje pozarządowe działające w obszarze pomocy społecznej.

1. Powiatowe Centrum Pomocy Rodzinie w Ostródzie

Powiatowe Centrum Pomocy Rodzinie w Ostródzie jest samodzielną jednostką organizacyjną i budżetową powiatu. Realizuje ustawowe cele i zadania powiatu z zakresu pomocy społecznej oraz zadania zlecone przez administrację rządową na podstawie odrębnych przepisów, tj.:

- zapewnienie, organizowanie i prowadzenie usług o określonym standardzie w domach pomocy społecznej oraz kierowanie osób ubiegających się o przyjęcie do domu pomocy społecznej oraz wykonywanie czynności kontrolnych w zakresie prawidłowego funkcjonowania domów pomocy społecznej;
- zapewnienie opieki i wychowania dzieciom całkowicie lub częściowo pozbawionym opieki rodziców poprzez prowadzenie placówek opiekuńczo – wychowawczych, świetlicy oraz pomoc w organizowaniu integracji ze środowiskiem osób opuszczających placówki opiekuńczo – wychowawcze;
- organizowanie opieki w rodzinach zastępczych oraz określanie wielkości pomocy pieniężnej na częściowe pokrycie kosztów utrzymania dzieci w nich umieszczonych lub kosztów utrzymania i wynagrodzenia za usługę opiekuńczo – wychowawczą, poszukiwanie, tworzenie i szkolenie nowych rodzin zastępczych, zatrudnianie koordynatorów rodzinnej pieczy zastępczej;
- planowanie i wypłata świadczeń na usamodzielnienie, pomocy na zagospodarowanie w formie rzeczowej oraz pomocy pieniężnej na kontynuowanie nauki osobom opuszczającym placówki opiekuńczo-wychowawcze, rodziny zastępcze, zakłady dla nieletnich i inne określone w przepisach, oraz opracowywanie indywidualnych programów

usamodzielnienia wychowanków opuszczających niektóre typy placówek opiekuńczo-wychowawczych i rodziny zastępcze;

- ograniczenie skutków niepełnosprawności utrudniających funkcjonowanie w społeczeństwie przyjmowanie, rozpatrywanie i realizowanie wniosków o dofinansowania do: uczestnictwa osób niepełnosprawnych i ich opiekunów w turnusach rehabilitacyjnych, sprzętu rehabilitacyjnego, przedmiotów ortopedycznych i środków pomocniczych, likwidacji barier w komunikowaniu się, technicznych oraz architektonicznych, kosztów tworzenia i działania warsztatów terapii zajęciowej, dofinansowanie organizacji sportu, kultury, rekreacji i turystyki osób niepełnosprawnych, udzielanie informacji o prawach i uprawnieniach, stwarzanie możliwości uczestnictwa osób niepełnosprawnych w warsztatach terapii zajęciowej i zakładach aktywności zawodowej, realizacją programów celowych ogłaszanych przez PFRON i inne instytucje, ukierunkowane na pomoc osobom niepełnosprawnym;
- pozyskiwanie środków zewnętrznych na realizację zadań Centrum Pomocy, realizacja projektów finansowanych ze środków zewnętrznych, w tym środków europejskich, prowadzenie działań na rzecz realizacji strategii oraz programów;
- organizowanie grup wsparcia, poradnictwa specjalistycznego oraz Ośrodka Interwencji Kryzysowej, realizacja programów korekcyjno-edukacyjnych dla sprawców przemocy w rodzinie, pomoc uchodźcom
- współpraca z organizacjami pozarządowymi oraz innymi instytucjami;
- podejmowanie innych działań wynikających z rozeznaczonych potrzeb, realizacja innych zadań przewidzianych w odrębnych ustawach.

Przy Powiatowym Centrum Pomocy Rodzinie w Ostródzie działa Powiatowy Zespół do spraw Orzekania o Niepełnosprawności, który wydaje orzeczenia o stopniu niepełnosprawności do celów pozarentowych. Do głównych zadań Zespołu należy:

- ustalanie niepełnosprawności dzieci do lat 16, w celu uzyskania świadczeń pieniężnych z pomocy społecznej: zasiłków pielęgnacyjnych, świadczeń pielęgnacyjnych,
- ustalanie stopnia niepełnosprawności dla osób powyżej 16 roku życia w celu: uzyskania odpowiedniego zatrudnienia, szkolenia, uczestnictwa w warsztatach terapii zajęciowej, zaopatrzenia w przedmioty ortopedyczne, korzystania z usług socjalnych, opiekuńczych, terapeutycznych i rehabilitacji, uzyskania świadczeń pieniężnych z pomocy społecznej, możliwości korzystania z karty parkingowej, otrzymania zasiłku pielęgnacyjnego oraz korzystania z ulg i uprawnień na podstawie odrębnych przepisów,
- wydawanie orzeczeń o wskazaniach do ulg i uprawnień osobom posiadającym orzeczenie o inwalidztwie lub niezdolności do pracy.
- wydawanie legitymacji osób niepełnosprawnych osobom przed i po 16 roku życia.

2. Powiatowy Urząd Pracy

Powiatowy Urząd Pracy w Ostródzie realizuje zadania w zakresie promocji zatrudnienia, łagodzenia skutków bezrobocia, aktywizacji zawodowej oraz wspierania osób bezrobotnych określone w ustawie z dnia 20 kwietnia 2004 r. o promocji zatrudnienia i instytucjach rynku pracy (Dz. U. z 2013 r., poz. 674 tekst jednolity z późn. zm.).

Realizuje następujące zadania:

- opracowuje i realizuje programy przeciwdziałania bezrobociu, promocji zatrudnienia oraz aktywizacji bezrobotnych i lokalnego rynku pracy; pozyskuje środki zewnętrzne, w tym środki europejskie na realizację projektów prozatrudnieniowych,
- świadczy usługi z zakresu informacji zawodowej indywidualnie i grupowo, poradnictwa zawodowego oraz pośrednictwa pracy i klubów pracy,
- rejestruje osoby bezrobotne i poszukujące pracy;

- przyznaje i wypłaca zasiłki, stypendia oraz inne świadczenia z tytułu bezrobocia i uczestnictwa w programach aktywizujących,
- inicjuje, organizuje i finansuje usługi i instrumenty rynku pracy mające na celu:
 - podniesienie, uaktualnienie lub zmianę kwalifikacji oraz zdobycie doświadczenia zawodowego poprzez szkolenia zawodowe, przygotowania zawodowe dorosłych, staże zawodowe w zorganizowanym miejscu pracy,
 - subsydiowane formy zatrudnienia takie jak prace interwencyjne, roboty publiczne, prace społecznie użyteczne,
 - wspieranie tworzenia nowych miejsc pracy poprzez udzielanie dotacji dla pracodawców na utworzenie lub doposażenia miejsc pracy (refundacje kosztów zatrudnienia bezrobotnego),
 - wspieranie lokalnych inicjatyw przedsiębiorczych przez udzielanie jednorazowych środków dla osób bezrobotnych na podjęcie działalności gospodarczej,
- współpracuje z gminami w zakresie upowszechniania ofert pracy, upowszechniania informacji o usługach poradnictwa zawodowego i szkoleniach, organizacji robót publicznych oraz zatrudnienia socjalnego na podstawie odrębnych przepisów,
- współpracuje z organizacjami pozarządowymi, szkołami, ośrodkami pomocy społecznej w zakresie wymiany informacji oraz wspólnie podejmowanych działań na rzecz rozwoju lokalnego rynku pracy.

3. Ośrodki pomocy społecznej

Ośrodki pomocy społecznej realizują zadania w zakresie pomocy społecznej. Głównym ich zadaniem jest udzielanie wsparcia osobom i rodzinom w przewycięzaniu trudnych sytuacji życiowych oraz słuzenie profesjonalną, szanującą ludzką godność i skuteczną pomocą wszystkim potrzebującym mieszkańcom.

Rodzaje świadczonej pomocy:

- świadczenia pieniężne: zasiłek okresowy, stały i specjalny zasiłek stały, celowy;
- Świadczenia pieniężne przyznawane są ze względu na trudną sytuację życiową tj. bezrobocia, niepełnosprawności, wielodzietności, potrzeby ochrony macierzyństwa, sieroctwa, bezdomności i innych wskazanych w art. 7 ustawy o pomocy społecznej oraz spełnienie ustawowego kryterium dochodowego.
- świadczenia niepieniężne: praca socjalna, poradnictwo specjalistyczne, interwencja kryzysowa, zapewnienie posiłku, usługi opiekuńcze, specjalistyczne usługi opiekuńcze dla osób z zaburzeniami psychicznymi, domy pomocy społecznej, sprawienie pogrzebu.

Ośrodki pomocy społecznej w powiecie ostródzkim:

- Miejski Ośrodek Pomocy Społecznej w Ostródzie;
- Gminny Ośrodek Pomocy Społecznej w Ostródzie;
- Gminny Ośrodek Pomocy Społecznej w Dąbrównie;
- Gminny Ośrodek Pomocy Społecznej w Grunwaldzie;
- Gminny Ośrodek Pomocy Społecznej w Łukcie;
- Gminny Ośrodek Pomocy Społecznej w Małdytach;
- Miejsko – Gminny Ośrodek Pomocy Społecznej w Miłakowie;
- Miejsko – Gminny Ośrodek Pomocy Społecznej w Miłomłynie;
- Miejski Ośrodek Pomocy Społecznej w Morągu.

4. Placówki opiekuńczo – wychowawcze

A. Całodobowe placówki opiekuńczo – wychowawcze

Morąskie Stowarzyszenie Wspierania Rodzin w Morągu, na zlecenie Powiatu Ostródzkiego prowadzi trzy całodobowe placówki opiekuńczo – wychowawcze typu socjalizacyjnego:

- Dom dla Dzieci i Młodzieży „Promyk” – ze statutową liczbą dzieci 30;
- Dom dla Dzieci i Młodzieży „Promyk I” – ze statutową liczbą dzieci 14;

- Dom dla Dzieci i Młodzieży „Promyk II” – ze statutową liczbą dzieci 14.

Placówki położone są w Morągu przy ulicy Żeromskiego 19.

Warmińsko – Mazurskie Stowarzyszenie Pomocy Dziecku i Rodzinie w Szymonowie, na zlecenie Powiatu Ostródzkiego prowadzi dwie całodobowe placówki opiekuńczo – wychowawcze typu socjalizacyjnego:

- Dom dla Dzieci m. Sybiraków – ze statutową liczbą dzieci 30;
- Dom dla Dzieci „Bezpieczny Start” – ze statutową liczbą dzieci 14;

Placówki położone są w Szymonowie 14, gm. Małdyty.

Zgodnie z Ustawą z dnia 9 czerwca 2011r. o wspieraniu rodziny i systemie pieczy zastępczej (Dz. U. z 2013 r., poz. 135), głównym zadaniem całodobowych placówek opiekuńczo – wychowawczych jest zapewnienie dziecku całodobowej opieki i wychowania oraz zaspokojenie jego niezbędnych potrzeb, w szczególności emocjonalnych, rozwojowych, zdrowotnych, bytowych, społecznych i religijnych. Placówki funkcjonujące na terenie Powiatu Ostródzkiego spełniają wszelkie warunki określone w ustawie i standardy określone w odrębnych przepisach, a także zatrudniają wysoko wykwalifikowaną kadrę. W placówce mogą być umieszczane dzieci powyżej 10 roku życia. Przyjęcie dziecka poniżej 10 roku życia, może nastąpić tylko w wyjątkowych przypadkach, szczególnie gdy przemawia za tym stan jego zdrowia lub dotyczy to rodzeństwa.

B. Placówka opiekuńczo – wychowawcza wsparcia dziennego

Powiat Ostródzki prowadzi ponadgminną placówkę opiekuńczo – wychowawczą wsparcia dziennego: Świetlicę Terapeutyczną - przeznaczoną dla 60 wychowanków. Świetlica funkcjonuje w Ostródzie przy ul. Sportowej 1.

5. Domy Pomocy Społecznej

A. Domy Pomocy Społecznej prowadzone w formie zadania zleconego

Fundacja Polskich Kawalerów w Warszawie „Pomoc Maltańska”, na zlecenie powiatu ostródzkiego prowadzi całodobową placówkę dla osób przewlekle chorych psychicznie:

- Dom Pomocy Społecznej „Michała Archanioła”, mieszczący się przy ul. Gdańskiej 14 w Szydłaku, dysponuje miejscami dla 100 osób.

Stowarzyszenie Organizatorów i Menadżerów Pomocy Społecznej i Ochrony Zdrowia, Region Warmińsko – Mazurski w Olsztynie, na zlecenie powiatu ostródzkiego prowadzi całodobową placówkę dla osób w podeszłym wieku:

- Dom Pomocy Społecznej Molza 18, 14 105 - Łukta, zapewnia 31 miejsc.

Prowadzenie domów pomocy społecznej określa Ustawa o Pomocy Społecznej z dnia 12 marca 2004 r. art. 19 pkt. 10 (Dz. U. z 2013 r., poz. 182 z późn. zm.) oraz Rozporządzenie Ministra Pracy i Polityki Społecznej z dnia 23 sierpnia 2012 r. w sprawie domów pomocy społecznej (Dz. U. poz. 964).

B. Prywatne Domy Pomocy

- Prywatny Dom Opieki "STARE JABŁONKI", mieszczący się w Żurejnach 9, 14-133 Stare Jabłonki. Zapewnia opiekę dla osób w podeszłym wieku, somatycznie chorych i niepełnosprawnych,
- Rodzinny Dom Pomocy „MARIA” mieszczący się w Reszkach jest placówką dostosowaną do potrzeb osób w podeszłym wieku wymagających całodobowej opieki lecz nie wymagających leczenia szpitalnego,
- Rodzinny Dom Pomocy dla Osób Starszych i Niepełnosprawnych „LEONISZKI” mieszczący się przy ul. Szkolnej 19b w Samborowie. Zapewnia całodobową opiekę, możliwy pobyt stały dla 8 osób,
- Dom Opieki dla Osób Starszych i Niepełnosprawnych „Modrzew” w Morągu dysponuje 30 miejscami,
- Dom Aktywnego Seniora „WIERZBOWY DWOREK” mieszczący się Wierzbicy.

6. Środowiskowe Domy Samopomocy

Polskie Stowarzyszenie na Rzecz Osób z Upośledzeniem Umysłowym Koło w Ostródzie, na zlecenie powiatu ostródzkiego prowadzi:

- Powiatowy Środowiskowy Dom Samopomocy mieszczący się przy ul. Grunwaldzkiej 19a w Ostródzie, zapewnia 28 miejsc.

Towarzystwo Przyjaciół Dzieci oddział Okręgowy w Morągu prowadzi na zlecenie powiatu ostródzkiego:

- Środowiskowy Dom Samopomocy mieszczący się przy ul. Szkolnej 12 w Morągu, dysponujący 20 miejscami.

Prowadzenie środowiskowych domów samopomocy określa Ustawa o Pomocy Społecznej z dnia 12 marca 2004 r. art. 19 pkt. 10 (Dz. U. z 2013 r., poz. 182 z późn. zm.) oraz Rozporządzenie Ministra Pracy i Polityki Społecznej z dnia 9 grudnia 2010 r. w sprawie środowiskowych domów samopomocy (Dz. U. z 2010 r. nr 238 poz. 1586).

7. Warsztaty terapii zajęciowej

Zgodnie z ustawą o rehabilitacji zawodowej i społecznej oraz zatrudnianiu osób niepełnosprawnych warsztaty terapii zajęciowej są jedną z dwóch podstawowych form aktywności wspomagającej proces rehabilitacji zawodowej i społecznej osób niepełnosprawnych. WTZ jest wyodrębnioną organizacyjnie i finansową placówką, w której osoby niepełnosprawne, dzięki prowadzonej tam rehabilitacji, nabywają umiejętności niezbędnych do podjęcia zatrudnienia.

Na terenie powiatu ostródzkiego działają dwa warsztaty terapii zajęciowej:

- w Ostródzie – prowadzony przez Polskie Stowarzyszenie na Rzecz Osób z Upośledzeniem Umysłowym Koło w Ostródzie. Warsztat ten działa od października 1999 roku i mieści obecnie 55 osób. Rehabilitacja realizowana jest tam w 11 pracowniach,
- w Morągu – prowadzony przez Towarzystwo Przyjaciół Dzieci Oddział Okręgowy w Morągu. Warsztat działa od grudnia 2013 roku i mieści obecnie 50 osób. Rehabilitacja prowadzona jest w 10 pracowniach.

8. Mieszkania treningowe

Na terenie powiatu ostródzkiego działa również jedno mieszkanie treningowe dla osób z niepełnosprawnością intelektualną. Mieszkanie to jest prowadzone na zlecenie samorządu powiatowego przez Stowarzyszenie na Rzecz Osób z Upośledzeniem Umysłowym Koło w Ostródzie. Celem takiego wsparcia jest zwiększenie zaradności życiowej i samodzielności w prowadzeniu gospodarstwa domowego przez osoby z niepełnosprawnością intelektualną. W mieszkaniu mogą przebywać jednorazowo 2 – 3 osoby przez okres od 2 tygodni do 2 miesięcy.

9. Organizacje pozarządowe działające w obszarze pomocy społecznej

Do istotnych zasobów powiatu ostródzkiego należy zaliczyć również organizacje pozarządowe działające na rzecz grup zagrożonych wykluczeniem społecznym, w tym osób z niepełnosprawnością, rodziny, dzieci i młodzieży oraz osób starszych:

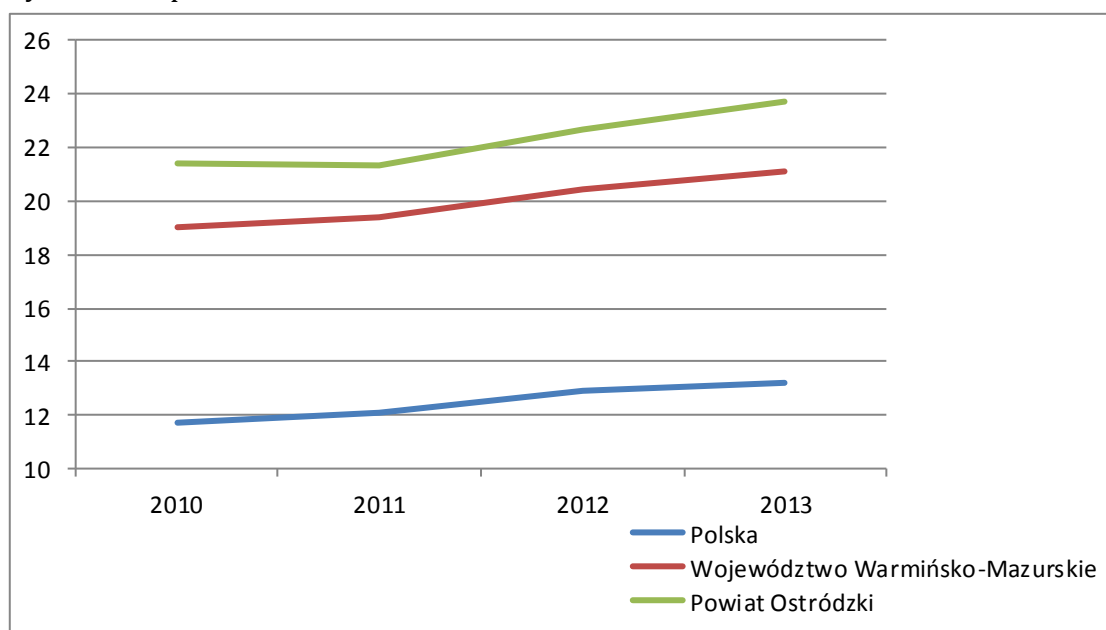
- Fundacja Centrum Wspierania Rodziny PROGRESJA
- Fundacja Johanitów Stacja Socjalna „Johanniter”
- Fundacja Niepełnosprawnych „SANUS”
- Katolickie Stowarzyszenie „Civitas Christiana”
- Koło Chorych Na Stwardnienie Rozsiane
- Morąski Stowarzyszenie Pomocy Psychicznemu i Nerwowo Chorym
- Morąskie Stowarzyszenie „Amazonek”
- Morąskie Stowarzyszenie Wspierania Rodzin w Morągu
- Ostródzkie Towarzystwo „Amazonki”
- Polski Czerwony Krzyż
- Polski Komitet Pomocy Społecznej

- Polski Związek Emerytów, Rencistów i Inwalidów
- Polski Związek Niewidomych
- Polskie Stowarzyszenie Diabetyków
- Polskie Stowarzyszenie na Rzecz Osób z Upośledzeniem Umysłowym
- Stowarzyszenie „Na Rzecz Jakości Opieki Medycznej”
- Stowarzyszenie „Pomoc Dzieciom Potrzebującym” im. Janiny Pelczarskiej
- Stowarzyszenie na Rzecz Rozwoju Miasta i Gminy Miłomłyn
- Stowarzyszenie Na Rzecz Wspomagania Rozwoju Osób Niepełnosprawnych „AMICUS”
- Stowarzyszenie Wspomagania Rozwoju Dzieci i Młodzieży Niepełnosprawnej „Dębowe Wzgórze”
- Towarzystwo Przyjaciół Dzieci
- Uniwersytet Trzeciego Wieku
- Warmińsko – Mazurskie Stowarzyszenie Ludzi Niepełnosprawnych „ALFA”
- Warmińsko – Mazurskie Stowarzyszenie Pomocy Dziecku i Rodzinie w Szymonowie
- Wspólnota „Wiara i Światło” przy Parafii Św. Franciszka z Asyżu
- Związek Inwalidów Wojennych R.P.

4. Rynek pracy i zatrudnienie

Sytuację na rynku pracy określić można w perspektywie stopy bezrobocia. Od roku 2010 odnotowujemy ciągły wzrost tego wskaźnika, zarówno na poziomie krajowym, w Województwie Warmińsko – Mazurskim, jak i w Powiecie Ostródzkim. W roku 2013 odnotowano aż 23,7% osób bezrobotnych w powiecie. Wskaźnik ten jest o 2,6% wyższy od wskaźnika w województwie i aż o 10,5% od średniej stopy bezrobocia w kraju. Opisaną sytuację prezentuje wykres 4.

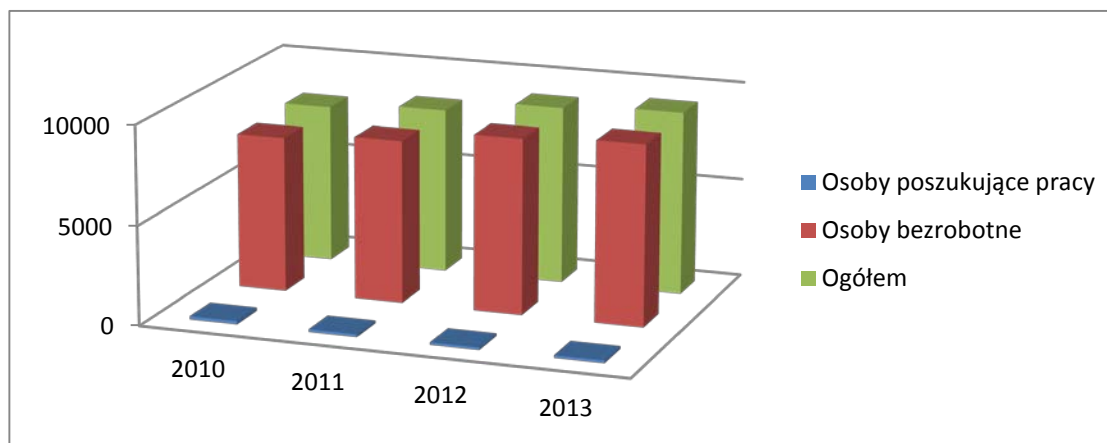
Wykres 4. Stopa bezrobocia



Źródło: Opracowanie własne na podstawie danych Głównego Urzędu Statystycznego

Na koniec roku 2013 w Powiatowym Urzędzie Pracy zarejestrowanych było 9246 osób. W grupie tej, aż 9114 stanowiły osoby bezrobotne, a tylko 132 osoby poszukujące pracy. Od roku 2010 odnotowywany jest ciągły wzrost liczby osób pozostających bez pracy, co przedstawiono na wykresie 5.

Wykres 5. Liczba osób zarejestrowanych w Powiatowym Urzędzie Pracy



Źródło: Dane Powiatowego Urzędu Pracy w Ostródzie

W grupie osób bezrobotnych w powiecie ostródzkim największą grupę tworzą osoby zamieszkujące na obszarach wiejskich (na koniec 2013 niemal 59% osób bezrobotnych) i osoby długotrwale bezrobotne (na koniec 2013 r. ponad 52% osób bezrobotnych). Szczegółowe informacje w tym zakresie zamieszczono w tabeli 2.

Tabela 2. Liczba osób bezrobotnych w powiecie ostródzkim

Liczba osób bezrobotnych		2010	2011	2012	2013
OGÓŁEM		7841	8212	8857	9114
w tym	kobiet	4277	4566	4700	4685
	zamieszkujących na wsi	4520	4725	5188	5350
	osoby do 25 r.ż.	1734	1923	1826	1718
	Osoby powyżej 50 r.ż.	1541	1609	1900	2130
	Długotrwale bezrobotni	3745	4108	4399	4776
	Niepełnosprawni	453	456	490	599

Źródło: Dane Powiatowego Urzędu Pracy w Ostródzie

W kompetencji Powiatowego Urzędu Pracy leży łagodzenie skutków bezrobocia, aktywizacja zawodowa oraz wspieranie osób bezrobotnych, z czego wynikają różnorodne formy wsparcia. W zakresie instrumentów rynku pracy organizowane są m.in.: staże, roboty publiczne, prace społecznie-użyteczne. W ramach usług rynku pracy organizowane są szkolenia, pośrednictwo pracy, poradnictwo zawodowe i informacja zawodowa, pomoc w aktywnym poszukiwaniu pracy. Liczbę zrealizowanych form wsparcia prezentuje poniższa tabela.

Tabela 3. Liczba osób objętych wsparciem (w odniesieniu do osób bezrobotnych rozpoczynających udział w danym roku, bez osób niepełnosprawnych poszukujących pracy)

Liczba osób objętych wsparciem w ramach wybranych instrumentów i usług rynku pracy	2010	2011	2012	2013
Staża zawodowe (skierowani w danym roku)	1590	166	558	759
Roboty publiczne	133	0	95	79
Prace społecznie-użyteczne	238	204	161	160
Poradnictwo zawodowe	7797	4222	3527	4153
Informacja zawodowa	1132	1309	1294	2304
Pomoc w aktywnym poszukiwaniu pracy (w tym: zajęcia grupowe, kluby pracy, zajęcia aktywizujące)	689	1302	1025	1110
Organizacja szkoleń	541	52	291	434

Prace interwencyjne	233	76	147	232
Podjęcia działalności gospodarczej	323	66	172	159
Zatrudnienie w ramach refundacji kosztów wyposażenia lub doposażenia stanowiska pracy	141	106	149	117

Źródło: Dane Powiatowego Urzędu Pracy w Ostródzie

W ramach instrumentów rynku pracy możliwe jest również dokonanie podmiotowi prowadzącemu działalność gospodarczą refundacji kosztów wyposażenia lub doposażenia stanowiska pracy dla skierowanego bezrobotnego oraz przyznawanie bezrobotnemu lub absolwentowi centrum integracji społecznej środków na podjęcie działalności gospodarczej, na założenie lub przystąpienie do spółdzielni socjalnej. Na terenie powiatu ostródzkiego w latach 2010 – 2013 przyznano 100 dotacji na refundację wyposażenia i dostosowania stanowiska pracy, o łącznej wysokości 1.815.243,87 zł oraz 100 dotacji na rozpoczęcie działalności gospodarczej w łącznej kwocie 1.822.759,00 zł. Szczegółowe informacje przedstawiono w tabeli poniżej.

Tabela 4. Dotacje dla pracodawców i osób bezrobotnych oraz osób niepełnosprawnych poszukujących pracy

Rok	Dotacja	Refundacja wyposażenia i dostosowania stanowiska pracy		Środki na rozpoczęcie działalności gospodarczej	
		Liczba stanowisk	Kwota w zł	Liczba osób	Kwota w zł
2010		141	1 306 273,16	323	1 000 595,76
	w tym ze środków PFRON	2	55 000,00	4	100 000,00
2011		41	809 573,62	121	2 305 570,00
	w tym ze środków PFRON	0	0,00	5	115 000,00
2012		112	2 112 476,13	175	3 214 290,00
	w tym ze środków PFRON	5	108 596,34	7	160 000,00
2013		58	1 153 403,85	163	3 194 919,00
	w tym ze środków PFRON	0	0,00	4	111 000,00

Źródło: Dane Powiatowego Urzędu Pracy w Ostródzie

Podczas warsztatów strategicznych poddano analizie sytuację lokalnego rynku pracy oraz możliwości zatrudnienia wskazano następujące zasoby powiatu w tym zakresie:

- potencjał ludzki,
- utrzymanie aktywnych form zwalczania bezrobocia,
- istniejące mechanizmy wspierania pracodawców,
- liderów rynku pracy,
- funkcjonowanie instytucji wspierających tworzenie podmiotów ekonomii społecznej.

5. Osoby z niepełnosprawnością

Zgodnie z wynikami spisu, który odbył się w 2011 roku wśród ogółu ludności Polski żyło 4 697,0 tys. osób niepełnosprawnych co stanowiło 12,2% ogólnej populacji. W porównaniu do spisu powszechnego przeprowadzonego w 2002 roku – liczba osób niepełnosprawnych zmniejszyła się o 759,7 tys., tj. o 13,9% (dane Głównego Urzędu

Statystycznego). W związku z powyższym szacuje się, że w powiecie ostródzkim zamieszkuje około 12 832 osób niepełnosprawnych.

Z danych Powiatowego Zespołu ds. Orzekania o Niepełnosprawności w Ostródzie wynika, że każdego roku wpływa około 4 tys. wniosków w celu określenia niepełnosprawności lub stopnia niepełnosprawności i wydawana jest podobna liczba orzeczeń. Dane za lata 2010 – 2013 zaprezentowano w tabeli poniżej.

Tabela 5. Liczba złożonych wniosków i wydanych orzeczeń

Orzeczenia \ Rok	2010	2011	2012	2013
Liczba złożonych wniosków w celu określenia niepełnosprawności i stopnia niepełnosprawności	4344	4077	3883	3945
Liczba wydanych orzeczeń o niepełnosprawności i stopniu niepełnosprawności	4199	4068	3790	3893

Źródło: Dane Powiatowego Zespołu ds. Orzekania o Niepełnosprawności

W kategorii „liczba wydanych orzeczeń o niepełnosprawności i stopniu niepełnosprawności” uwzględniono: orzeczenie o zaliczeniu do osób niepełnosprawnych, orzeczenie o niezaliczeniu do osób niepełnosprawnych, orzeczenie o odmowie ustalenia niepełnosprawności, orzeczenie o ustaleniu stopnia niepełnosprawności, orzeczenie o niezaliczeniu do stopnia niepełnosprawności oraz orzeczenie o odmowie ustalenia stopnia niepełnosprawności.

Tabela 6. Liczba wydanych orzeczeń o niepełnosprawności dla dzieci do 16 r. ż.

Orzeczenia \ Rok	2010	2011	2012	2013
Orzeczenie o zaliczeniu do osób niepełnosprawnych	527 (73,8%)	459 (73,9%)	402 (70,7%)	416 (75,4%)
Orzeczenie o niezaliczeniu do osób niepełnosprawnych	181 (25,4%)	155 (24,9%)	162 (28,5%)	131 (23,7%)
Orzeczenie o odmowie ustalenia niepełnosprawności	6 (0,8%)	7 (1,1%)	5 (0,9%)	5 (0,9%)
RAZEM	714	621	569	552

Źródło: Dane Powiatowego Zespołu ds. Orzekania o Niepełnosprawności

Tabela 7. Liczba wydanych orzeczeń o stopniu niepełnosprawności

Orzeczenia \ Rok	2010	2011	2012	2013
Znaczny	1333 (38,2%)	1253 (36,4%)	942 (20%)	1016 (30,4%)
Umiarkowany	1551 (44,5%)	1571 (45,6%)	1640 (60%)	1789 (53,5%)
Lekki	420 (12,1%)	386 (11,2%)	416 (13%)	374 (11,2%)
Orzeczenia o niezaliczeniu do stopnia niepełnosprawności	51 (1,5%)	27(0,8%)	40 (1,2%)	37 (1,1%)

Orzeczenia o odmowie ustalenia stopnia niepełnosprawności	130 (3,7%)	210 (6,1%)	183 (5,7%)	125 (3,7%)
RAZEM	3485	3447	3221	3341

Źródło: Dane Powiatowego Zespołu ds. Orzekania o Niepełnosprawności

Zgodnie z ustawą o rehabilitacji zawodowej i społecznej oraz zatrudnianiu osób niepełnosprawnych osoba niepełnosprawna jest to osoba, której niepełnosprawność została potwierdzona orzeczeniem o zakwalifikowaniu do jednego z trzech stopni niepełnosprawności, lub w przypadku dzieci o zaliczeniu do osób niepełnosprawnych.

W latach 2010 – 2013 wydano 14 495 orzeczeń o zaliczeniu do osób niepełnosprawnych i o ustaleniu stopnia niepełnosprawności, przy czym w roku 2010 – 3831 orzeczeń, w roku 2011 – 3669, w roku 2012 – 3400, natomiast w roku 2013 – 3595.

Do podstawowych form aktywności wspomagającej proces rehabilitacji zawodowej i społecznej osób niepełnosprawnych zalicza się uczestnictwo w warsztatach terapii zajęciowej oraz w turnusach rehabilitacyjnych. Ponadto w procesie włączania osób z niepełnosprawnością do aktywnego życia w społeczeństwie ważna jest likwidacja barier funkcjonalnych oraz pomoc w zaopatrzeniu w przedmioty ortopedyczne i środki pomocnicze.

Tabela 8. Liczba osób uczęszczających na Warsztaty Terapii Zajęciowej

Warsztaty Terapii Zajęciowej	2010	2011	2012	2013
WTZ Ostróda	50	55	55	55
WTZ Morąg	35	50	50	50

Źródło: Dane Powiatowego Centrum Pomocy Rodzinie w Ostródzie

Tabela 9. Rodzaje wsparcia dla osób z niepełnosprawnością

Rok	2010		2011		2012		2013	
	Liczba złożonych wniosków	Liczba dofinansowań	Liczba złożonych wniosków	Liczba dofinansowań	Liczba złożonych wniosków	Liczba dofinansowań	Liczba złożonych wniosków	Liczba dofinansowań
Dofinansowanie do turnusów rehabilitacyjnych	934	400	636	29	608	507	481	63
Dofinansowanie likwidacji barier funkcjonalnych	297	46	138	154	175	137	189	130
Dofinansowanie zaopatrzenia w przedmioty ortopedyczne, środki pomocnicze i sprzęt rehabilitacyjny	555	485	656	744	675	657	828	628

Źródło: Dane Powiatowego Centrum Pomocy Rodzinie w Ostródzie

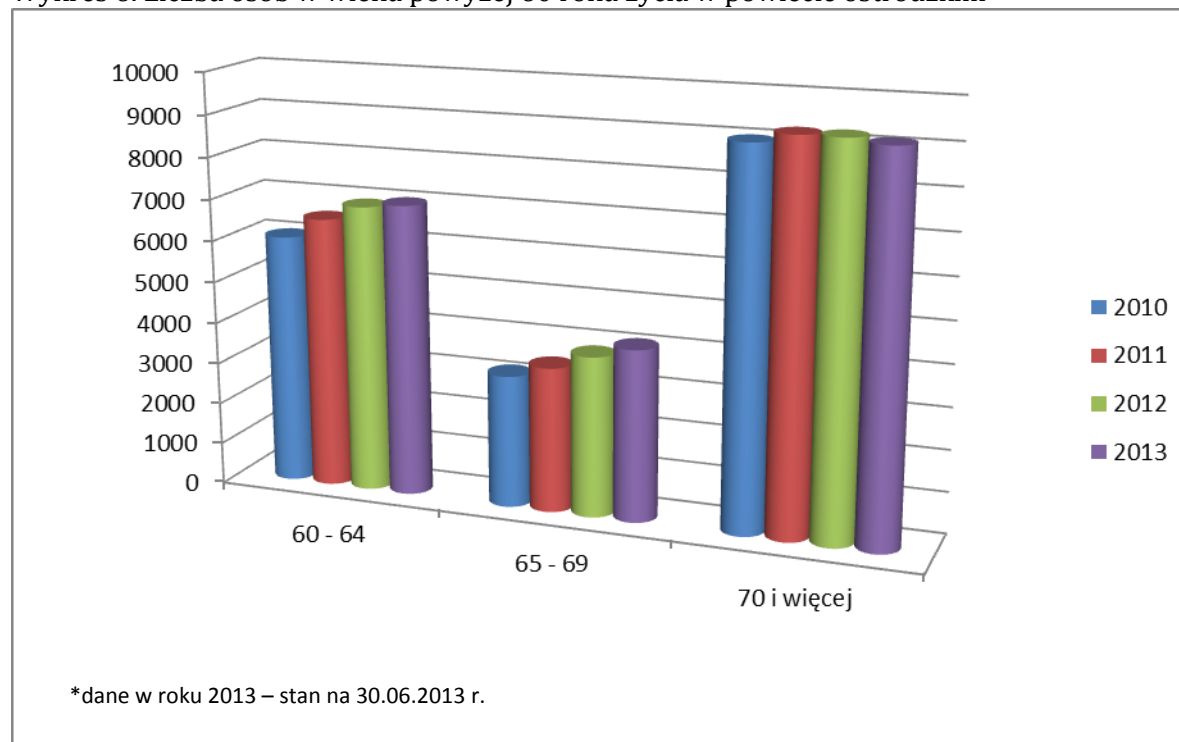
Poddając analizie sytuację osób z niepełnosprawnością w powiecie ostródzkim podczas warsztatów strategicznych wskazano następujące zasoby powiatu w tym zakresie:

- wykształcona kadra
- ośrodki wsparcia dla osób z niepełnosprawnością typu: WTZ, ŚDS, OREW, itp.
- system edukacji włączającej
- ośrodki szklono – wychowawcze
- Powiatowy Zespół ds. Orzekania o Niepełnosprawności.

6. Osoby starsze

Na terenie powiatu ostródzkiego na dzień 30 czerwca 2013 roku zamieszkiwało 20 279 osób w wieku powyżej 60 roku życia, co stanowi niemal 19% mieszkańców. W porównaniu do roku 2010 odnotowano wzrost o 1,5%. Strukturę mieszkańców powiatu w wieku 60 roku życia prezentuje poniższy wykres.

Wykres 6. Liczba osób w wieku powyżej 60 roku życia w powiecie ostródzkim



Źródło: Opracowanie własne na podstawie danych Głównego Urzędu Statystycznego

W grupie osób starszych większość stanowią kobiety, a ich udział w ogólnej liczbie sukcesywnie rośnie wraz z wiekiem. Powyżej 70 roku życia jest ich niemal dwukrotnie więcej niż mężczyzn, co odnotowano w tabeli poniżej.

Tabela 10. Liczba osób w wieku powyżej 60 roku życia w powiecie ostródzkim w podziale na płeć

Wiek \ Rok	2010		2011		2012		2013*	
	Kobiety	Mężczyźni	Kobiety	Mężczyźni	Kobiety	Mężczyźni	Kobiety	Mężczyźni
60 - 64	3189	2848	3412	3130	3666	3248	3705	3316
65 - 69	1784	1399	1915	1559	2073	1780	2220	1907
70 i więcej	5915	3092	6046	3189	6048	3188	5971	3160

Źródło: Opracowanie własne na podstawie danych Głównego Urzędu Statystycznego

*stan na 30.06.2013 r.

W każdym kolejnym roku wzrasta liczba osób w wieku poprodukcyjnym. W roku 2013 na terenie powiatu zamieszkiwało 16963 osób, towarzyszy temu spadek liczby osób w wieku przedprodukcyjnym, co zilustrowano już na wykresie nr 3. Jednocześnie następuje coraz niższy przyrost naturalny. Zestawienie liczby urodzeń i zgonów zilustrowano w tabeli poniżej.

Tabela 11. Przyrost naturalny

	2010	2011	2012	2013*
Urodzenia	1225	1103	1089	549
Zgony	1013	949	1040	596
Przyrost naturalny	212	154	49	-47

Źródło: Opracowanie własne na podstawie danych Głównego Urzędu Statystycznego

*stan na 30.06.2013 r.

Poddając analizie sytuację osób starszych w powiecie ostródzkim podczas warsztatów strategicznych wskazano następujące zasoby powiatu w tym zakresie:

- świadczenie usług opiekuńczych;
- współpraca z rodziną seniora;
- integracja ze środowiskiem lokalnym
- pozyskiwanie środków z funduszy zewnętrznych;
- funkcjonujące placówki dla osób starszych (dzienne domy pobytu, kluby seniora, domy pomocy społecznej i domy opieki);
- edukacja osób starszych, w tym: prozdrowotna, uniwersytecka i środowiskowa;
- wsparcie specjalistów w zakresie opieki i geriatry;

Jedną z istotnych form wspierania osób starszych są organizacje pozarządowe, w tym uniwersytety Trzeciego Wieku. Skalę ich funkcjonowania określa poniższa tabela.

Tabela 12. Liczba osób uczęszczających do UTW

UTW \ Rok	2010	2011	2012	2013
Ostróda	200	280	280	330
Morąg	120	144	175	198

Źródło: Dane Uniwersytetów Trzeciego Wieku

7. Rodzina

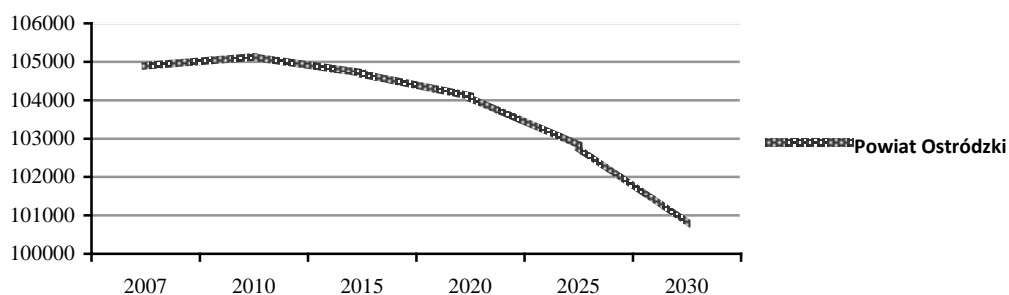
Rodzina jest najmniejszą i najważniejszą grupą społeczną stanowiącą integralną część społeczeństwa. W ujęciu socjologii rodzina jest podstawową grupą społeczną, tworzoną przez osoby połączone więzami pokrewieństwa, małżeństwa lub adopcji, mieszkające i prowadzące wspólne gospodarstwo domowe, a także zajmujące się wychowaniem dzieci. Rodzina pełnić powinna pięć podstawowych funkcji:

1. biologiczno-opiekuńczą,
2. kulturalno-towarzyską,
3. ekonomiczną,
4. emocjonalną,
5. wychowawczo-socjalizującą.¹

W Powiecie Ostródzkim, zgodnie z danymi Głównego Urzędu Statystycznego z 2013 r. zamieszkuje 106,9 tys. ludności, co powoduje, że jest to czwarty pod względem liczebności (po Mieście Olsztyn, Mieście Elbląg, Powiecie Olsztyńskim) powiat w Województwie Warmińsko – Mazurskim. Strukturę demograficzną do roku 2030 prezentuje poniższy wykres.

¹ Elementarne pojęcia pedagogiki społecznej i pracy socjalnej, D. Lalak, T. Pilch (red.), Warszawa 1999, s. 236.

Wykres 7. Szacunkowa prognoza demograficzna dla Powiatu Ostródzkiego do roku 2030.



Źródło: Główny Urząd Statystyczny, 31.12.2007 r.

W sytuacji rodzin niewydolnych w sprawach opiekuńczo – wychowawczych zastosowanie ma art. 4 ust. 1 pkt 3a ustawy o samorządzie powiatowym, zgodnie z którym Powiat wykonuje określone ustawami zadania w zakresie wspierania rodziny i systemu pieczy zastępczej.

W 2013 roku Powiatowe Centrum Pomocy Rodzinie w Ostródzie prowadziło i finansowało łącznie 178 rodzin zastępczych, w tym:

- 117 spokrewnionych rodzin zastępczych, w których opiekę znalazło 141 dzieci,
- 53 niezawodowe rodziny zastępcze, w których umieszczono 67 dzieci,
- 5 zawodowych wielodzietnych rodzin zastępczych, w których umieszczono 26 małoletnich (w tym 10 w rodzinie zastępczej na terenie innego powiatu),
- 3 rodziny zastępcze o charakterze pogotowia rodzinnego, w których, w tym okresie całego 2013 r. opiekę znalazło 19 małoletnich (noworodki i małe dzieci).

Tabela 13. Zastępcze formy opieki

Rodziny zastępcze	2010 rok		2011 rok		2012 rok		2013 rok	
	Liczba rodzin	Liczba dzieci	Liczba rodzin	Liczba dzieci	Liczba rodzin	Liczba dzieci	Liczba rodzin	Liczba dzieci
Spokrewniona rodzina zastępcza	157	226	147	196	136	171	117	141
niespokrewniona rodzina zastępcza	13	24	19	27	-	-	-	-
Niezawodowa rodzina zastępcza	-	-	-	-	51	78	53	67
Zawodowa wielodzietna rodzina zastępcza	7	38	7	38	7	41	5	26
Pogotowie rodzinne	2	19	3	22	3	21	3	19
Rodzinny Dom Dziecka	-	-	-	-	-	-	3	24

Źródło: Powiatowe Centrum Pomocy Rodzinie w Ostródzie

Poddając analizie sytuację rodzin w powiecie ostródzkim podczas warsztatów strategicznych wskazano następujące zasoby powiatu w tym zakresie:

- system pieczy zastępczej;
- organizacje pozarządowe działające na rzecz rodziny, dzieci i młodzieży;
- świetlice socjoterapeutyczne i środowiskowe;
- koalicja zespołów interdyscyplinarnych na rzecz rozwiązywania problemów społecznych;
- realizacja projektów systemowych finansowanych ze środków unijnych;
- programy i strategie rozwiązywania problemów społecznych przyjętych w gminach uwzględniające działania na rzecz rodzin;
- zabezpieczenie potrzeb dzieci i młodzieży w szkołach w formie dożywiania;
- placówki opiekuńczo- wychowawcze;
- Punkt Interwencji Kryzysowej.

8. Podsumowanie diagnozy

Diagnozy sytuacji społecznej w powiecie ostródzkim dokonano w perspektywie czynników istotnie wpływających na sytuację mieszkańców. Poddano więc analizie położenie powiatu, strukturę demograficzną oraz zasoby instytucjonalne. Na tej podstawie wypracowano główne obszary problemowe:

- wysoka stopa bezrobocia w powiecie ostródzkim;
- nasilające się dysfunkcje w rodzinach;
- sytuacja osób niepełnosprawnych;
- starzejące się społeczeństwo.

Po wyznaczeniu głównych obszarów problemowych zwrócono również uwagę na:

- potrzebę rozwijania współpracy pomiędzy instytucjami działającymi w sferze pomocy społecznej szczebla gminnego i powiatowego, organizacjami pozarządowymi oraz innych instytucji;
- istniejący stan biurokracji oraz zmienność obowiązujących przepisów prawa;
- doraźność podejmowanych inicjatyw oraz brak działań ukierunkowanych na utrzymanie rezultatów;
- niewystarczającą infrastrukturę komunikacyjną, powodującą alienację osób zamieszkujących poza głównymi szlakami komunikacyjnymi;
- niestabilne źródła finansowania dla organizacji pozarządowych oraz niewystarczającą infrastrukturę do realizacji działań statutowych.

Ponadto szczególną uwagę zwrócono na istotę współpracy organizacji i instytucji działających w obszarze pomocy społecznej, w oparciu o zasadę partnerstwa. Dokonując oceny poziomu współpracy w powiecie ostródzkim wyróżniono następujące zasoby:

- istniejące organizacje pozarządowe;
- liderów organizacji;
- funkcjonujące podmioty, w tym Centrum Użyteczności Publicznej, radę organizacji pozarządowych, Powiatową Społeczną Radę ds. Osób Niepełnosprawnych, Centrum Wspierania Organizacji Pozarządowych, Powiatowe Centrum Pomocy Rodzinie w Ostródzie);
- posiadany potencjał.

III. Część Strategiczna

1. Główne obszary strategii

Na podstawie opracowanej diagnozy i w oparciu o wiedzę specjalistów z różnych dziedzin, podczas warsztatów strategicznych wyznaczono główne obszary strategii. Za najważniejsze uznano: rynek pracy, osoby z niepełnosprawnością, osoby starsze, rodzinę, dzieci i młodzież oraz współpracę. Na podstawie tych sześciu kwestii opracowano priorytety. W każdym

priorytecie opracowany został następnie cel strategiczny i cele operacyjne. Po wyznaczeniu celu operacyjnego wskazano działania umożliwiające jego realizację, a także wskaźniki, termin ich realizacji oraz bezpośredniego realizatora i partnerów.

1. Priorytet I: Rynek pracy

Cel strategiczny I: Wzrost zatrudnienia w powiecie ostródzkim

Cel operacyjny I.1.: Podnoszenie zdolności do zatrudnienia mieszkańców powiatu				
Nr działania	Działania	Wskaźniki	Termin	Realizatorzy i Partnerzy
I.1.1	Stosowanie instrumentów rynku pracy (staże, roboty publiczne, prace społecznie-użyteczne, refundacja kosztów, itp.)	Liczba osób, które skorzystały z instrumentów rynku pracy	2014 – 2020	Realizator: PUP, OHP Partnerzy: instytucje szkoleniowe, agencje pracy tymczasowej, OPS, PCPR
I.1.2	Realizacja usług rynku pracy (pośrednictwo pracy, poradnictwo zawodowe i informacja zawodowa, pomoc w aktywnym poszukiwaniu pracy, organizacja szkoleń)	Liczba osób, które skorzystały z usług rynku pracy	2014 – 2020	Realizator: PUP, OHP Partnerzy: PCPR, OPS, instytucje szkoleniowe, NGO
I.1.3	Rozwój kompetencji społecznych (w tym szczególności: poradnictwo psychologiczne, poradnictwo prawne, warsztaty)	Liczba osób objętych wsparciem	2014 – 2020	Realizatorzy: PCPR, OPS, instytucje szkoleniowe, PUP, NGO, OHP
I.1.4	Promowanie podejmowania zatrudnienia (np. giełda pracy)	Liczba inicjatyw w zakresie promocji zatrudnienia	2014 – 2020	Realizator: PUP, OHP Partnerzy: PCPR, OPS, instytucje szkoleniowe, NGO
I.1.5	Wspieranie działań zmierzających do uzupełniania wykształcenia przez osoby pozostające bez zatrudnienia	Liczba osób, które uzupełniły wykształcenie	2014 – 2020	Realizator: szkoły dla dorosłych, OHP Partnerzy: PCPR, OPS, PUP
I.1.6	Promowanie elastycznych form zatrudnienia oraz równości szans w zakresie godzenia życia zawodowego i rodzinnego	Liczba podjętych inicjatyw	2014 – 2020	Realizatorzy: PCPR, OPS, instytucje szkoleniowe, PUP, NGO, OHP

Cel operacyjny I.2: Poprawa potencjału do tworzenia i kreowania miejsc pracy				
Nr działań	Działania	Wskaźniki	Termin	Realizatorzy i Partnerzy
I.2.1	Wspieranie i animowanie ekonomii społecznej	Liczba podmiotów ekonomii społecznej, które otrzymały wsparcie Liczba osób, które otrzymały wsparcie	2014 – 2020	Realizatorzy: Starostwo Powiatowe, IPS Partnerzy: PCPR, PUP, OPS, NGO, rady organizacji pozarządowych, OHP
I.2.2	Wspieranie tworzenia miejsc pracy poprzez zwrotne instrumenty finansowe dla firm	Liczba nakładów finansowych poniesionych na tworzenie miejsc pracy	2014 – 2020	Realizatorzy: PUP, agencje pracy tymczasowej Partnerzy: wyspecjalizowane organizacje i fundacje
I.2.3	Rozwijanie współpracy z przedsiębiorcami	Liczba inicjatyw skierowanych do przedsiębiorców	2014 – 2020	Realizatorzy: Starostwo Powiatowe, Partnerzy: samorządy gminne

2. Priorytet II: Osoby z niepełnosprawnością

Cel strategiczny II: Podniesienie aktywności i samodzielności w różnych aspektach życia osób z niepełnosprawnością

Cel operacyjny 1: Wzmocnienie kompetencji społecznych i zawodowych osób z niepełnosprawnością i ich otoczenia				
Nr działań	Działania	Wskaźniki	Termin	Realizatorzy i Partnerzy
II.1.1	Tworzenie grup wsparcia dla osób z niepełnosprawnością i ich rodzin	Liczba działających grup wsparcia	2014 – 2020	Realizatorzy: organizacje pozarządowe Partnerzy: PCPR, OPS

II.1.2	Rozwój usług wsparcia dla osób z niepełnosprawnością (w szczególności: asystenta osoby niepełnosprawnej, trenera pracy, tłumacza osoby głuchoniemej, poradnictwo prawne i psychologiczne)	Liczba osób świadczących usługi Liczba osób, które otrzymały wsparcie	2014 – 2020	Realizatorzy: PUP, PCPR, OPS, OHP Partnerzy: NGO
II.1.3	Realizacja działań aktywizujących, w szczególności: szkoleń, kursów, warsztatów	Liczba osób uczestniczących	2014 – 2020	Realizatorzy: PUP, PCPR, OPS, OHP, NGO, instytucje szkoleniowe
II.1.4	Promocja zdrowego stylu życia i przeciwdziałanie niepełnosprawności	Liczba zrealizowanych inicjatyw	2014 – 2020	Realizatorzy: Starostwo Powiatowe, NGO PCPR, OPS, szkoły, zakłady opieki zdrowotnej
II.1.5	Finansowanie instrumentów usług ułatwiających funkcjonowanie w środowisku domowym i społecznym osób z niepełnosprawnością	Liczba zrealizowanych dofinansowań (techniczne, architektoniczne, w komunikowaniu się, turnusy, sprzęt rehabilitacyjny, przedmioty ortopedyczne)	2014 – 2020	Realizatorzy: Starostwo Powiatowe, PCPR
II.1.6	Wspieranie w dostępności edukacji	Liczba osób, która otrzymała wsparcie	2014 – 2020	Realizatorzy: Starostwo Powiatowe, PCPR, NGO, szkoły

Cel operacyjny 2: Rozwój systemu wsparcia osób z niepełnosprawnością

Nr działania	Działania	Wskaźniki	Termin	Realizatorzy i Partnerzy
II.2.1	Likwidacja barier urbanistyczno – architektonicznych i transportu w przestrzeni publicznej	Liczba obiektów, ciągów komunikacyjnych i pojazdów dostosowanych do potrzeb osób z niepełnosprawnością	2014 – 2020	Realizatorzy: Starostwo Powiatowe, PCPR, komunikacja miejska, firmy realizujące transport osobowy Partnerzy: NGO,

				samorządy gminne
II.2.2	Podnoszenie jakości usług świadczonych przez instytucje i organizacje pozarządowe	<p>Liczba instytucji, organizacji pozarządowych i placówek oświatowych korzystających z dofinansowania do wyposażenia w sprzęt rehabilitacyjny i edukacyjny</p> <p>Liczba osób, które odbyły szkolenia w zakresie pracy z osobami niepełnosprawnymi</p> <p>Liczba wolontariuszy świadczących usługi na rzecz osób z niepełnosprawnością</p>	2014 – 2020	Realizatorzy: samorząd powiatu i gminy, PCPR, OPS, NGO
II.2.3	Promowanie konwencji i stosowanie jej założeń	Liczba zrealizowanych inicjatyw (np. seminaria, konferencje, panele dyskusyjne, publikacje)	2014 – 2020	Realizatorzy: Starostwo Powiatowe, PCPR, NGO, samorządy gminne, media, szkoły
II.2.4	Rozwój sieci placówek (w tym: WTZ, ZAZ, ŚDS, DPS, mieszkania chronione, mieszkania treningowe)	<p>Liczba istniejących placówek</p> <p>Liczba nowoutworzonych placówek</p>	2014 – 2020	Realizatorzy: samorząd powiatu i gminy, PCPR, OPS, NGO, organizacje kościelne
II.2.5	Rozwój systemu wsparcia dla osób z zaburzeniami psychicznymi	Liczba opracowanych programów	2014 – 2020	Realizatorzy: Starostwo Powiatowe, zakłady opieki zdrowotnej, NGO

3. Priorytet III: Osoby starsze

Cel strategiczny III: Podniesienie aktywności i zachowanie samodzielności osób starszych w różnych aspektach życia

Cel operacyjny 1: Wzrost aktywności społecznej, edukacyjnej i fizycznej osób starszych				
Nr działań	Działania	Wskaźniki	Termin	Realizatorzy i Partnerzy
III.1.1	Realizacja działań edukacyjnych, kulturalnych i sportowych	Liczba działań	2014 – 2020	Realizatorzy: NGO (UTW, KGW, ZERiI), organizacje kościelne, PCPR, OPS, GOK, Biblioteki, OCSiR
III.1.2	Propagowanie wolontariatu osób starszych	Liczba inicjatyw	2014 – 2020	Realizatorzy: NGO (UTW, KGW, ZERiI), organizacje kościelne, PCPR, OPS
III.1.3	Realizacja przedsięwzięć służących promowaniu aktywności osób starszych	Liczba inicjatyw	2014 – 2020	Realizatorzy: NGO (UTW, KGW, ZERiI), organizacje kościelne, PCPR, OPS, GOK, Biblioteki, OCSiR
III.1.4	Przeciwdziałanie przemocy fizycznej, psychicznej i ekonomicznej wobec osób starszych	Liczba inicjatyw	2014 – 2020	Realizatorzy: NGO (UTW, KGW, ZERiI), organizacje kościelne, PCPR, OPS, KPP

Cel operacyjny 2: Rozwój systemu wsparcia dla osób starszych				
Nr działań	Działania	Wskaźniki	Termin	Realizatorzy i Partnerzy
III.2.1.	Zapewnienie dostępu do specjalistów	Liczba specjalistów świadczących usługi Liczba osób objętych wsparciem specjalistów	2014 – 2020	Realizatorzy; zakłady opieki zdrowotnej, Partnerzy: NGO, PCPR
III.2.2.	Inicjowanie działań zmierzających do utworzenia instytucjonalnych form	Liczba nowoutworzonych placówek	2017 – 2020	Realizatorzy; zakłady opieki zdrowotnej, NGO, związki

	opieki nad osobą starszą (np. hospicjum, hostel, domy dziennego pobytu)	Liczba miejsc nowoutworzonych		wyznaniowe, PCPR
III.2.3.	Zapewnienie dostępu do informacji w zakresie przysługujących świadczeń i ulg dla osób starszych oraz instytucji świadczących pomoc	Liczba inicjatyw	2014 – 2020	Realizatorzy: NGO, PCPR, OPS, zakłady opieki zdrowotnej

4. Priorytet IV: Rodzina

Cel strategiczny IV: Poprawa funkcjonowania i rozwój rodziny

Cel operacyjny 1: Podniesienie kompetencji opiekuńczo-wychowawczych rodziny i jej aktywizacja				
Nr działania	Działania	Wskaźniki	Termin	Realizatorzy i Partnerzy
IV.1.1	Szkoła dla rodziców	Liczba osób, które ukończyły szkołę dla rodziców	2014 – 2020	Realizatorzy: PPP, NGO, organizacje kościelne, poradnie dla rodziców Partnerzy: PCPR, OPS, Sąd Rejonowy, Służba kuratorska
IV.1.2	Poradnictwo rodzinne	Liczba porad Liczba osób, które uzyskały poradę	2014 – 2020	Realizatorzy: poradnie dla rodziców, kościoły i związki wyznaniowe
IV.1.3	Edukacja prorodzinna, wspieranie aktywnych form spędzania czasu przez rodziny	Liczba inicjatyw Liczba osób, które skorzystały ze wsparcia	2014 – 2020	Realizatorzy: PPP, NGO, organizacje kościelne, poradnie dla rodziców Partnerzy: PCPR, OPS
IV.1.4	Inicjowanie działań zmierzających do pozyskiwania kandydatów do pełnienia funkcji rodziny zastępczej	Liczba inicjatyw	2014 – 2020	Realizatorzy: PCPR Partnerzy: NGO
IV.1.5	Inicjowanie działań zmierzających do przeciwdziałania uzależnieniom w rodzinie	Liczba zrealizowanych inicjatyw	2014 – 2020	Realizatorzy: PCPR Partnerzy: OPS, NGO

IV.1.6	Inicjowanie działań zmierzających do przeciwdziałania przemocy i agresji w rodzinie	Liczba zrealizowanych inicjatyw	2014 – 2020	Realizatorzy: PCPR Partnerzy: OPS, NGO
--------	---	---------------------------------	-------------	---

Cel operacyjny 2: Rodzina w sytuacji kryzysowej

Nr działania	Działania	Wskaźniki	Termin	Realizatorzy i Partnerzy
IV.2.1	Specjalistyczne poradnictwo i terapia (w tym, np.: psychologiczne, prawne, rodzinne, uzależnień)	Liczba porad z uwzględnieniem specjalności Liczba osób, które uzyskały poradę	2014 – 2020	Realizatorzy: PPP, PCPR, OPS Partnerzy: NGO, organizacje kościelne, poradnie dla rodziców
IV.2.2	Długoterminowa opieka nad osobami zależnymi	Liczba osób, które uzyskały wsparcie Liczba podmiotów, które udzieliły wsparcia	2014 – 2020	Realizatorzy: PCPR, OPS, NGO
IV.2.3	Działania zmierzające do utworzenia Centrum Interwencji Kryzysowej	Utworzenie Centrum Interwencji Kryzysowej	2014 – 2020	Realizatorzy: PCPR, OPS, NGO
IV.2.4	Szkolenia specjalistyczne dla rodzin zastępczych	Liczba rodzin objętych szkoleniem	2014 – 2020	Realizatorzy: PCPR, NGO
IV.2.5	Wspieranie rodzin dotkniętych lub zagrożonych przemocą	Liczba osób objętych wsparciem	2014 – 2020	Realizatorzy: PCPR Partnerzy: OPS, NGO

5. Priorytet V: Dzieci i młodzież

Cel strategiczny V: Rozwój dzieci i młodzieży w przyjaznym środowisku

Cel operacyjny 1: Wzmacnianie i rozwijanie działań profilaktycznych skierowanych do dzieci i młodzieży

Nr działania	Działania	Wskaźniki	Termin	Realizatorzy i Partnerzy
V.1.1	Organizacja czasu wolnego i rozbudzanie zainteresowań	Liczba funkcjonujących klubów, świetlic, grup zabawowych	2014 – 2020	Realizatorzy: Starostwo Powiatowe, PCPR, NGO, OPS

V.1.2	Kluby wolontariatu	Liczba wolontariuszy	2014 – 2020	Realizatorzy: Starostwo Powiatowe, PCPR, NGO, OPS
V.1.3	Inicjowanie działań profilaktycznych dla dzieci i młodzieży	Liczba inicjatyw	2014 – 2020	Realizatorzy: Starostwo Powiatowe, PCPR, NGO, OPS
V.1.4	Specjalistyczne szkolenia dla kadr	Liczba osób uczestniczących w szkoleniach	2014 – 2020	Realizatorzy: Starostwo Powiatowe, PCPR Partnerzy: NGO, OPS

Cel operacyjny 2: Wspieranie dzieci i młodzieży w sytuacjach wymagających interwencji

Nr działania	Działania	Wskaźniki	Termin	Realizatorzy i Partnerzy
V.2.1	Specjalistyczne poradnictwo i terapia	Liczba osób objętych specjalistycznym poradnictwem i terapią	2014 – 2020	Realizatorzy: PCPR, NGO, OPS, PPP, szkoły
V.2.2	Punkty konsultacyjne dla dzieci i młodzieży	Liczba punktów konsultacyjnych	2014 – 2020	Realizatorzy: Starostwo Powiatowe, PCPR, NGO, OPS, PPP
V.2.3	Działania zmierzające do utworzenia placówki interwencyjnej	Utworzenie placówki interwencyjnej	2014 – 2020	Realizatorzy: Starostwo Powiatowe, PCPR Partnerzy: NGO
V.2.4	Działania zmierzające do utworzenia Młodzieżowego Ośrodka Socjoterapeutycznego	Utworzenie Młodzieżowego Ośrodka Socjoterapeutycznego	2018 – 2020	Realizatorzy: Starostwo Powiatowe, PCPR Partnerzy: NGO, organizacje kościelne

Cel operacyjny 3: Zwiększenie aktywności dzieci i młodzieży

Nr działania	Działania	Wskaźniki	Termin	Realizatorzy i Partnerzy
V.3.1	Inicjowanie i wspieranie działań liderów młodzieżowych (liderzy, animatorzy, koordynatorzy wolontariatu, streetworkerzy)	Liczba liderów młodzieżowych Liczba działań zrealizowanych przez liderów młodzieżowych	2014 – 2020	Realizatorzy: Starostwo Powiatowe, PCPR, NGO, OPS, szkoły

V.3.2	Tworzenie i rozwijanie miejsc aktywizacji dla młodzieży (kluby wolontariusza, MKIS, itd.)	Liczba miejsc aktywizacji dla młodzieży	2014 – 2020	Realizatorzy: Starostwo Powiatowe, PCPR, NGO, OPS, szkoły
V.3.3	Wspólne inicjatywy partnerów lokalnych na rzecz dzieci i młodzieży	liczba wspólnych inicjatyw	2014 – 2020	Realizatorzy: PCPR, NGO, OPS, szkoły
V.3.4	Tworzenie mieszkań chronionych dla młodzieży opuszczającej zastępcze formy opieki	Liczba mieszkań chronionych	2014 – 2020	Realizatorzy: Starostwo Powiatowe, PCPR, NGO

6. Priorytet VI: Współpraca

Cel strategiczny VI: Rozwijanie współpracy

Cel operacyjny VI.1. Wzrost aktywności społecznej na obszarach najmniej aktywnych				
Nr działania	Działania	Wskaźniki	Termin	Realizatorzy i Partnerzy
VI.1.1	Szkolenie przyszłych animatorów i liderów organizacji pozarządowych	Liczba przeszkolonych animatorów i liderów organizacji pozarządowych	2014 – 2020	Realizatorzy: Wydział Kultury Sportu i Współpracy z Sektorem Pozarządowym Starostwa Powiatowego w Ostródzie, rady organizacji pozarządowych, NGO
VI.1.2	Wspieranie istniejących organizacji pozarządowych (w szczególności poprzez: szkolenia, doradztwo, wizyty studyjne)	Liczba zrealizowanych inicjatyw	2014 – 2020	Realizatorzy: Wydział Kultury Sportu i Współpracy z Sektorem Pozarządowym Starostwa Powiatowego w Ostródzie, rady organizacji pozarządowych, NGO

Cel operacyjny V.2. Wzrost jakości współpracy pomiędzy instytucjami i organizacjami w zakresie realizowanych działań				
Nr działania	Działania	Wskaźniki	Termin	Realizatorzy i Partnerzy

VI.2.1	Budowanie sieci współpracy	Liczba istniejących sieci współpracy	2014 – 2020	Realizatorzy: Starostwo Powiatowe Partnerzy: NGO, OPS, PCPR, PUP
VI.2.2	Stworzenie platformy wymiany informacji	Platforma wymiany informacji	2014 – 2020	Realizatorzy: Starostwo Powiatowe Partnerzy: NGO, OPS, PCPR, PUP
VI.2.3	Koordinacja działań w zakresie rodzinnej pieczy zastępczej	Liczba spotkań Liczba partnerów	2014 – 2020	Realizatorzy: PCPR Partnerzy: OPS, służba kuratorska
VI.2.4	Tworzenie partnerstw ponadpowiatowych	Liczba partnerstw ponadpowiatowych	2014 – 2020	Realizatorzy: Starostwo Powiatowe Partnerzy: NGO, OPS, PCPR, PUP, OHP

2. Monitoring

Monitoring zaplanowano w trzech fazach. Z każdej fazy przygotowany zostanie raport ze wskaźników osiągniętych w danym okresie. Raport opracuje Zespół Monitorujący powołany przez Dyrektora Powiatowego Centrum Pomocy Rodzinie w Ostródzie.

Etapy monitoringu:

Faza I: Raport monitorujący za lata 2014 – 2016 sporządzony do końca pierwszego kwartału 2017 roku

Faza II: Raport monitorujący za lata 2017 – 2018 sporządzony do końca pierwszego kwartału 2019 roku

Faza III: Raport końcowy z realizacji strategii sporządzony do końca pierwszego kwartału 2021 roku. Praca nad raportem końcowym rozpocznie się w ostatnim kwartale 2020 roku i stanowić będzie podstawę do opracowania dokumentu strategicznego na kolejne lata.

Dodatkowo po sporządzeniu raportu monitorującego w fazie I i II odbędzie się spotkanie podsumowujące każdy z etapów, podczas którego poddane zostaną analizie i w miarę potrzeby zaktualizowane zapisy strategii.

3. Finansowanie

Podstawowym źródłem finansowania są coroczne budżety podmiotów wskazanych jako realizatorzy, a także budżety partnerów. Część działań wyszczególnionych w strategii winna być wykonywana przez realizatorów w ramach zadań własnych wynikających z obowiązujących przepisów prawnych.

Istotnym źródłem finansowania wspierającym działania zaplanowane w strategii będą środki finansowe pochodzące z budżetu Unii Europejskiej w perspektywie finansowej na lata 2014 – 2020, pozyskiwane w miarę ogłaszanych konkursów.

IV. Zakończenie

1. Słowniczek

Wyjaśnienia skrótów:

CUP – Centrum Użyteczności Publicznej
CWOP – Centrum Wspierania Organizacji Pozarządowych
GOK – Gminny Ośrodek Kultury
GOPS – Gminny Ośrodek Pomocy Społecznej
IPS – Inkubator Przedsiębiorczości Społecznej
KGW – Koło Gospodyń Wiejskich
KPP – Komenda Powiatowa Policji
MOPS – Miejski Ośrodek Pomocy Społecznej
NGO – Organizacje Pozarządowe
OHP – Ochotniczy Hufiec Pracy
OPS – Ośrodki Pomocy Społecznej
OREW – Ośrodek Rehabilitacyjno – Edukacyjno – Wychowawczy
OSiR – Ostródzkie Centrum Sportu i Rekreacji
PCPR – Powiatowe Centrum Pomocy Rodzinie
PFRON – Państwowy Fundusz Rehabilitacji Osób Niepełnosprawnych
PPP – Poradnia Psychologiczno – Pedagogiczna
PSRON – Powiatowa Społeczna Rada ds. Osób Niepełnosprawnych
PUP – Powiatowy Urząd Pracy
ŚDS – Środowiskowy Dom Samopomocy
UTW – Uniwersytet Trzeciego Wieku
WTZ – Warsztaty Terapii Zajęciowej
ZERiI – Związek Emerytów Rencistów i Inwalidów

2. Wykaz uczestników warsztatów strategicznych

- o Teresa Bielińska – Polskie Stowarzyszenie na Rzecz Osób z Upośledzeniem Umysłowym Koło w Ostródzie
- o Mariusz Bojarowski – Powiatowa Społeczna Rada ds. Osób Niepełnosprawnych
- o Ewelina Ciechanowska – Powiatowe Centrum Pomocy Rodzinie w Ostródzie
- o Grażyna Dziadowicz-Kulka – Regionalny Ośrodek Polityki Społecznej w Olsztynie
- o Marta Dzieniszewska – Powiatowe Centrum Pomocy Rodzinie w Ostródzie
- o Magdalena Fafińska – Powiatowy Zespół ds. Orzekania o Niepełnosprawności
- o Adriana Faraś-Bąk – Starostwo Powiatowe w Ostródzie
- o Magda Fost- Stefańska – Sąd Rejonowy w Ostródzie
- o Anna Giżyńska – Gminny Ośrodek Pomocy Społecznej w Małdytach
- o Krystyna Gukiewicz – Ostródzkie Towarzystwo Amazonki
- o Tomasz Igielski – Regionalny Ośrodek Polityki Społecznej w Olsztynie
- o Dorota Jaskółowska – Poradnia Psychologiczno-Pedagogiczna w Ostródzie
- o Halina Junker – Gminny Ośrodek Pomocy Społecznej w Dąbrównie
- o Marek Jurzyński – Moderator
- o Anna Kapturkiewicz – Koordynator rodzinnej pieczy zastępczej – PCPR Ostróda
- o Janusz Karczewski – Komenda Powiatowa Policji w Ostródzie
- o Małgorzata Konczanin-Szafranec – Powiatowe Centrum Pomocy Rodzinie w Ostródzie
- o Jadwiga Kosieradzka – Miejski Ośrodek Pomocy Społecznej w Morągu
- o Mieczysław Kowalczyk – Polskie Stowarzyszenie na Rzecz Osób z Upośledzeniem Umysłowym Koło w Ostródzie
- o Hanna Kownacka – Powiatowy Urząd Pracy w Ostródzie
- o Teresa Lipińska – Świetlica Terapeutyczna w Ostródzie
- o Aneta Lis – Polskie Stowarzyszenie na Rzecz Osób z Upośledzeniem Umysłowym Koło w Ostródzie
- o Agnieszka Małecka – Urząd Miasta w Morągu
- o Monika Matusiak – Starostwo Powiatowe w Ostródzie – Wydział Rozwoju Lokalnego i Funduszy Pomocowych
- o Alicja Mikulewicz – Powiatowe Centrum Pomocy Rodzinie w Ostródzie

- Bożena Mioduszewska – Poradnia Psychologiczno – Pedagogiczna w Ostródzie
- Urszula Mironowicz – Gminny Ośrodek Pomocy Społecznej w Łukcie
- Anna Monist – Stowarzyszenie na Rzecz Jakości Opieki Medycznej
- Jadwiga Obrębska – Miejski Ośrodek Pomocy Społecznej w Ostródzie
- Irena Orlińska – Polski Związek Niewidomych w Ostródzie
- Elżbieta Ostrowska-Czupryńska – Ostródzkie Towarzystwo Amazonki
- Jan Otremba – Polski Związek Niewidomych Koło w Ostródzie
- Aleksandra Pawłowska – Sąd Rejonowy w Ostródzie
- Kamil Petynka – PFRON O/Olsztyn
- Jolanta Pilcek – Dom dla Dzieci i Młodzieży PROMYK w Morągu
- Adriana Plewko – Powiatowy Urząd Pracy w Morągu
- Tomasz Podsiadło – Powiatowe Centrum Pomocy Rodzinie w Ostródzie
- Krystyna Prajwocka – Morąskie Stowarzyszenie Wspierania Rodzin
- Sławomir Przewłocki – Dom Pomocy Społecznej w Molzie
- Wioletta Rusinkowska – Powiatowe Centrum Pomocy Rodzinie w Ostródzie
- Krystyna Sałak – Towarzystwo Przyjaciół dzieci w Morągu
- Agnieszka Sarosiek – Dom dla Dzieci w Szymonowie
- Magdalena Sikorska – Gminna Komisja Rozwiązywania Problemów Alkoholowych
- Marek Skaskiewicz – Warmińsko-Mazurskie Stowarzyszenie Ludzi Niepełnosprawnych ALFA
- Teresa Stasiulewicz – Rada Powiatu
- Katarzyna Strynowicz – Specjalny Ośrodek Szkolno-Wychowawczy w Szymonowie
- Izabela Więckowska – Powiatowe Centrum Pomocy Rodzinie w Ostródzie
- Ewa Wiśniewska – Dom dla dzieci i Młodzieży PROMYK w Morągu, Morąskie Stowarzyszenie Wspierania Rodzin
- Kamila Włodarska – Polskie Stowarzyszenie na Rzecz Osób z Upośledzeniem Umysłowym Koło w Ostródzie
- Dorota Zakrzewska – Polskie Stowarzyszenie na Rzecz Osób z Upośledzeniem Umysłowym Koło w Ostródzie
- Jarosław Zalewski – Środowiskowy Dom Samopomocy w Ostródzie

Spis treści

I.	WSTĘP.....	1
II.	Diagnoza sytuacji społeczno-ekonomicznej	1
1.	Informacje ogólne.....	1
2.	Demografia	1
3.	Zasoby instytucjonalne	3
1.	Powiatowe Centrum Pomocy Rodzinie w Ostródzie	3
2.	Powiatowy Urząd Pracy	4
3.	Ośrodki pomocy społecznej.....	5
4.	Placówki opiekuńczo – wychowawcze	5
5.	Domy Pomocy Społecznej.....	6
6.	Środowiskowe Domy Samopomocy	7
7.	Warsztaty terapii zajęciowej	7
8.	Mieszkania treningowe.....	7
9.	Organizacje pozarządowe działające w obszarze pomocy społecznej	7
4.	Rynek pracy i zatrudnienie	8
5.	Osoby z niepełnosprawnością	10
6.	Osoby starsze.....	13
7.	Rodzina	14
8.	Podsumowanie diagnozy	16
III.	Część Strategiczna	16
1.	Główne obszary strategii	16
1.	Priorytet I: Rynek pracy	17
2.	Priorytet II: Osoby z niepełnosprawnością	18
3.	Priorytet III: Osoby starsze.....	21
4.	Priorytet IV: Rodzina.....	22
5.	Priorytet V: Dzieci i młodzież	23
6.	Priorytet VI: Współpraca	25
2.	Monitoring.....	26
3.	Finansowanie.....	26
IV.	Zakończenie	27
1.	Słowniczek	27
2.	Wykaz uczestników warsztatów strategicznych.....	27