

**UCHWAŁA Nr 141/430/2014**  
**Zarządu Powiatu w Ostródzie**  
**z dnia 5 maja 2014 r.**

***w sprawie przedstawienia sprawozdania finansowego Powiatu Ostródzkiego***

Na podstawie art. 270 ust.1 ustawy z dnia 27 sierpnia 2009r. o finansach publicznych (Dz.U. z 2013r. poz. 885 z późn.zm.) **Zarząd Powiatu uchwala, co następuje:**

**§ 1**

Postanawia się przedstawić Radzie Powiatu w Ostródzie sprawozdanie finansowe Powiatu Ostródzkiego sporządzone na dzień 31 grudnia 2013 r., składające się z:

- 1) bilansu wykonania budżetu Powiatu Ostródzkiego,
- 2) łącznego bilansu obejmującego dane wynikające z bilansów samorządowych jednostek budżetowych Powiatu Ostródzkiego,
- 3) łącznego rachunku zysków i strat obejmującego dane wynikające z rachunków zysków i strat samorządowych jednostek budżetowych Powiatu Ostródzkiego,
- 4) łącznego zestawienia zmian w funduszu obejmującego dane wynikające z zestawień zmian w funduszu samorządowych jednostek budżetowych Powiatu Ostródzkiego,

stanowiące załącznik do niniejszej uchwały.

**§ 2**

Uchwała wchodzi w życie z dniem podjęcia i podlega podaniu do publicznej wiadomości.

- |  |       |
|--|-------|
| 1. Włodzimierz Brodiuk – Starosta      | ..... |
| 2. Stanisław Brzozowski – Wicestarosta | ..... |
| 3. Irena Jara – Członek Zarządu        | ..... |
| 4. Jerzy Adamowicz – Członek Zarządu   | ..... |
| 5. Bogdan Głowacz – Członek Zarządu    | ..... |

|   |   |  |
|---|---|--|
| Nazwa i adres jednostki sprawozdawczej<br><b>POWIAT Ostródzki z/s w Ostródzie</b><br>ul. Jana III Sobieskiego 5<br>14-100 OSTRÓDA | <b>BILANS</b><br>jednostki budżetowej i<br>samorządowego zakładu<br>budżetowego | Adresat:<br>Regionalna Izba Obrachunkowa w<br>Olsztynie  |
|   |   | Wysłać bez pisma przewodniego<br>971F01B8078FA3F0<br> |
| Numer identyfikacyjny REGON<br><b>510742445</b>   | sporządzony<br>na dzień <b>31-12-2013 r.</b>                                    |  |

| AKTYWA   | Stan na początek roku | Stan na koniec roku | PASYWA   | Stan na początek roku | Stan na koniec roku |
|--|-----------------------|---------------------|--|-----------------------|---------------------|
| A Aktywa trwałe  | 122 368 165,94        | 513 393 124,09      | A Fundusz  | 117 112 524,93        | 506 310 085,10      |
| A.I Wartości niematerialne i prawne                            | 5 502,92              | 5 502,92            | A.I Fundusz jednostki  | 90 201 201,39         | 483 280 082,90      |
| A.II Rzeczowe aktywa trwałe                                    | 111 278 065,59        | 500 735 478,19      | A.II Wynik finansowy netto (+,-)                             | 23 843 564,00         | 19 962 242,66       |
| A.II.1 Środki trwałe   | 85 621 982,56         | 481 570 398,23      | A.II.1 Zysk netto (+)  | 98 017 727,14         | 93 973 939,16       |
| A.II.1.1 Grunty  | 9 308 386,64          | 158 971 529,10      | A.II.2 Strata netto (-)                                      | -74 174 163,14        | -74 011 696,50      |
| A.II.1.2 Budynki, lokale i obiekty inżynierii lądowej i wodnej | 71 624 339,72         | 318 946 827,16      | A.III Nadwyżka środków obrotowych (-)                        | 0,00                  | 0,00                |
| A.II.1.3 Urządzenia techniczne i maszyny                       | 1 457 963,83          | 1 162 583,86        | A.IV Odpisy z wyniku finansowego (-)                         | 0,00                  | 0,00                |
| A.II.1.4 Środki transportu                                     | 2 204 268,04          | 1 869 065,78        | A.V Fundusz mienia zlikwidowanych jednostek                  | 3 067 759,54          | 3 067 759,54        |
| A.II.1.5 Inne środki trwałe                                    | 1 027 024,33          | 620 392,33          | B Państwowe fundusze celowe                                  | 3 022 949,00          | 2 703 734,11        |
| A.II.2 Środki trwałe w budowie (inwestycje)                    | 25 656 083,03         | 19 165 079,96       | C Zobowiązania i rezerwy na zobowiązania                     | 6 825 657,43          | 5 734 762,20        |
| A.II.3 Zaliczka na środki trwałe w budowie (inwestycje)        | 0,00                  | 0,00                | C.I Zobowiązania długoterminowe                              | 0,00                  | 0,00                |
| A.III Należności długoterminowe                                | 1 522 537,89          | 3 090 083,44        | C.II Zobowiązania krótkoterminowe                            | 6 825 657,43          | 5 734 762,20        |
| A.IV Długoterminowe aktywa finansowe                           | 6 494 300,00          | 6 494 300,00        | C.II.1 Zobowiązania z tytułu dostaw i usług                  | 534 810,11            | 244 554,47          |
| A.IV.1 Akcje i udziały   | 6 494 300,00          | 6 494 300,00        | C.II.2 Zobowiązania wobec budżetów                           | 412 683,94            | 262 400,29          |
| A.IV.2 Inne papiery wartościowe                                | 0,00                  | 0,00                | C.II.3 Zobowiązania z tytułu ubezpieczeń i innych świadczeń  | 1 857 521,67          | 1 652 178,57        |
| A.IV.3 Inne długoterminowe aktywa finansowe                    | 0,00                  | 0,00                | C.II.4 Zobowiązania z tytułu wynagrodzeń                     | 3 375 186,86          | 3 416 984,98        |
| A.V Wartość mienia zlikwidowanych jednostek                    | 3 067 759,54          | 3 067 759,54        | C.II.5 Pozostałe zobowiązania                                | 42 908,60             | 18 435,17           |
| B Aktywa obrotowe  | 7 038 770,60          | 5 816 806,46        | C.II.6 Sumy obce (depozytowe, zabezpieczenie wykonania umów) | 602 472,43            | 111 416,97          |

SKARBNIK POWIATU

*[Podpis]*  
Główny księgowy

2014-04-28

(rok, miesiąc, dzień)

*[Podpis]*  
WICESTAROSTA  
(kierownik jednostki)

BeSTia

971F01B8078FA3F0

|  |                       |                       |  |                       |                       |
|--|-----------------------|-----------------------|--|-----------------------|-----------------------|
| B.I Zapasy   | 225 388,77            | 208 735,42            | C.II.7 Rozliczenia z tytułu środków na wydatki budżetowe i z tytułu dochodów budżetowych | 73,82                 | 28 791,75             |
| B.I.1 Materiały  | 225 388,77            | 208 735,42            | C.III Rezerwy na zobowiązania  | 0,00                  | 0,00                  |
| B.I.2 Półprodukty i produkty w toku  | 0,00                  | 0,00                  | D Fundusze specjalne   | 2 424 243,29          | 2 564 029,44          |
| B.I.3 Produkty gotowe  | 0,00                  | 0,00                  | D.1 Zakładowy Fundusz Świadczeń Socjalnych   | 2 424 243,29          | 2 564 029,44          |
| B.I.4 Towary   | 0,00                  | 0,00                  | D.2 Inne fundusze  | 0,00                  | 0,00                  |
| B.II Należności krótkoterminowe  | 3 303 991,57          | 3 178 269,83          | E Rozliczenia międzyokresowe   | 21 561,89             | 1 897 319,70          |
| B.II.1 Należności z tytułu dostaw i usług  | 169 454,34            | 103 818,95            | E.I Rozliczenia międzyokresowe przychodów  | 11 871,36             | 1 894 894,08          |
| B.II.2 Należności od budżetów  | 0,00                  | 0,00                  | E.II Inne rozliczenia międzyokresowe   | 9 690,53              | 2 425,62              |
| B.II.3 Należności z tytułu ubezpieczeń i innych świadczeń                                | 147 964,00            | 0,00                  |  |                       |                       |
| B.II.4 Pozostałe należności  | 2 874 834,21          | 2 978 641,85          |  |                       |                       |
| B.II.5 Rozliczenia z tytułu środków na wydatki budżetowe i z tytułu dochodów budżetowych | 111 739,02            | 95 809,03             |  |                       |                       |
| B.III Krótkoterminowe aktywa finansowe   | 3 476 030,75          | 2 408 202,52          |  |                       |                       |
| B.III.1 Środki pieniężne w kasie   | 0,00                  | 0,00                  |  |                       |                       |
| B.III.2 Środki pieniężne na rachunkach bankowych   | 947 765,34            | 529 489,95            |  |                       |                       |
| B.III.3 Środki pieniężne państwowego funduszu celowego                                   | 2 528 265,41          | 1 878 712,57          |  |                       |                       |
| B.III.4 Inne środki pieniężne  | 0,00                  | 0,00                  |  |                       |                       |
| B.III.5 Akcje lub udziały  | 0,00                  | 0,00                  |  |                       |                       |
| B.III.6 Inne papiery wartościowe   | 0,00                  | 0,00                  |  |                       |                       |
| B.III.7 Inne krótkoterminowe aktywa finansowe  | 0,00                  | 0,00                  |  |                       |                       |
| B.IV Rozliczenia międzyokresowe  | 33 359,51             | 21 598,69             |  |                       |                       |
|  |                       |                       |  |                       |                       |
| <b>Suma aktywów</b>  | <b>129 406 936,54</b> | <b>519 209 930,55</b> | <b>Suma pasywów</b>  | <b>129 406 936,54</b> | <b>519 209 930,55</b> |

A. Objasnienie - wykazane w bilansie wartości aktywów trwałych i obrotowych są pomniejszone odpowiednio

o umorzenie i odpisy aktualizujące.

B. Informacje uzupełniające istotne dla rzetelności i przejrzystości sytuacji finansowej i majątkowej:

SKARBNIK POWIATU

(główny księgowy)

2014-04-28

(rok, miesiąc, dzień)

wz. STAROSTY

Stanisław Przekładowski  
WICESTAROSTA

(kierownik jednostki)

| Symbol | Opis  | Wartość       |
|--------|---|---------------|
| 1      | Umorzenie wartości niematerialnych i prawnych           | 922 988,59    |
| 2      | Umorzenie środków trwałych                              | 38 172 308,95 |
| 3      | Umorzenie pozostałych środków trwałych                  | 18 074 276,68 |
| 4      | Odpisy aktualizujące środki trwałe                      | 2 862 425,94  |
| 5      | Odpisy aktualizujące środki trwałe w budowie            | 0,00          |
| 6      | Odpisy aktualizujące wartości niematerialne i prawne    | 0,00          |
| 7      | Odpisy aktualizujące należności                         | 2 192 308,59  |
| 10     | Świadczenia pracownicze na 2014r. (zabezpieczone w WPF) | 1 075 802,67  |
| 8      | Umorzenie zbiorów bibliotecznych                        | 301 601,18    |
| 9      | Wartość obcych pozostałych środków trwałych             | 23 399,60     |

SKARBNIK POWIATU

*Bożena Szewczyk*

(główny księgowy)

2014-04-28

(rok, miesiąc, dzień)

wz. STAROSTY

*Stanisław Bydzowski*  
WICESTAROSTA

(kierownik jednostki)

SKARBNIK POWIATU

*Bożena Szewczyk*

(główny księgowy)

BeSTia

2014-04-28


(rok, miesiąc, dzień)

971F01B8078FA3F0

wz. STAROSTY

*Stanisław Bzduwowski*  
WICESTAROSTA

(kierownik jednostki)

|  |   |   |                                      |
|--|---|---|--------------------------------------|
| Nazwa i adres jednostki sprawozdawczej<br><b>POWIAT Ostródzki z/s w Ostródzie</b><br>ul. Jana III Sobieskiego 5<br>14-100 OSTRÓDA                    | Zestawienie zmian w funduszu jednostki<br><br>sporządzone na<br>na dzień <b>31-12-2013 r.</b> | Adresat:<br>Regionalna Izba Obrachunkowa w<br>Olsztynie   |                                      |
| Numer identyfikacyjny REGON<br><br><b>510742445</b>  |   | Wysłać bez pisma przewodniego<br><b>A2016C5CDE5C8702</b><br> |                                      |
|  |   | <b>Stan na koniec roku poprzedniego</b>   | <b>Stan na koniec roku bieżącego</b> |
| <b>I. Fundusz jednostki na początku okresu (BO)</b>  | 69 558 494,70   | 90 201 201,39   |                                      |
| <b>I.1. Zwiększenie funduszu (z tytułu)</b>  | 250 178 769,56  | 611 245 024,29  |                                      |
| <b>I.1.1. Zysk bilansowy za rok ubiegły</b>  | 90 910 495,94   | 98 017 727,14   |                                      |
| <b>I.1.2. Zrealizowane wydatki budżetowe</b>   | 123 944 986,59  | 115 383 028,25  |                                      |
| <b>I.1.3. Zrealizowane płatności ze środków europejskich</b>   | 0,00  | 0,00  |                                      |
| <b>I.1.4. Środki na inwestycje</b>   | 23 347 459,86   | 11 238 002,18   |                                      |
| <b>I.1.5. Aktualizacja wyceny środków trwałych</b>   | 0,00  | 0,00  |                                      |
| <b>I.1.6. Nieodpłatnie otrzymane środki trwałe i środki trwałe w budowie oraz wartości niematerialne i prawne</b>                                    | 11 797 284,45   | 386 552 507,13  |                                      |
| <b>I.1.7. Aktywa przejęte od zlikwidowanych lub połączonych jednostek</b>  | 0,00  | 329,80  |                                      |
| <b>I.1.8. Aktywa otrzymane w ramach centralnego zaopatrzenia</b>   | 0,00  | 0,00  |                                      |
| <b>I.1.9. Pozostałe odpisy z wyniku finansowego za rok bieżący</b>   | 0,00  | 0,00  |                                      |
| <b>I.1.10. Inne zwiększenia</b>  | 178 542,72  | 53 429,79   |                                      |
| <b>I.2. Zmniejszenia funduszu jednostki (z tytułu)</b>   | 229 536 062,87  | 213 188 371,05  |                                      |
| <b>I.2.1. Strata za rok ubiegły</b>  | 69 385 378,93   | 74 174 163,14   |                                      |
| <b>I.2.2. Zrealizowane dochody budżetowe</b>   | 117 669 626,56  | 115 028 683,86  |                                      |
| <b>I.2.3. Rozliczenie wyniku finansowego i środków obrotowych za rok ubiegły</b>   | 0,00  | 0,00  |                                      |
| <b>I.2.4. Dotacje i środki na inwestycje</b>   | 34 515 023,78   | 22 639 755,59   |                                      |
| <b>I.2.5. Aktualizacja wyceny środków trwałych</b>   | 0,00  | 0,00  |                                      |
| <b>I.2.6. Wartość sprzedanych i nieodpłatnie przekazanych środków trwałych i środków trwałych w budowie oraz wartości niematerialnych i prawnych</b> | 7 959 265,54  | 1 055 742,26  |                                      |
| <b>I.2.7. Pasywa przejęte od zlikwidowanych lub połączonych jednostek</b>  | 0,00  | 0,00  |                                      |
| <b>I.2.8. Aktywa przekazane w ramach centralnego zaopatrzenia</b>  | 0,00  | 0,00  |                                      |
| <b>I.2.9. Inne zmniejszenia</b>  | 6 768,06  | 290 026,20  |                                      |
| <b>II. Fundusz jednostki na koniec okresu (BZ)</b>   | 90 201 201,39   | 488 257 854,63  |                                      |
| <b>III. Wynik finansowy netto za rok bieżący (+,-)</b>   | 23 843 564,00   | 14 984 470,93   |                                      |

SKARBNIK POWIATU


  
główny księgowy

2014-04-28

rok, miesiąc, dzień

A2016C5CDE5C8702

WZ. STAROSTY

  
**Stanisław Białkowski**  
WICESTAROSTA  
kierownik jednostki

|        |   |                |                |
|--------|---|----------------|----------------|
| III.1. | zysk netto (+)  | 98 017 727,14  | 93 973 939,16  |
| III.2. | strata netto (-)  | -74 174 163,14 | -78 989 468,23 |
| IV.    | Nadwyżka dochodów jednostek budżetowych, nadwyżka środków obrotowych samorządowych zakładów budżetowych | 0,00           | 0,00           |
| V.     | Fundusz (II+,-III-IV)   | 114 044 765,39 | 503 242 325,56 |
|        |   |                |                |

Informacje uzupełniające istotne dla oceny rzetelności i przejrzystości sytuacji finansowej :

SKARBNIK POWIATU

*Beata Szwed*  
główny księgowy

2014-04-28

rok, miesiąc, dzień

A2016C5CDE5C8702

WZ. STAROSTY

*Stanisław Brzozowski*  
WICESTAROSTA

kierownik jednostki

SKARBNIK POWIATU

  
główny księgowy

BeSTia

2014-04-28

rok, miesiąc, dzień


A2016C5CDE5C8702

wz. STAROSTY

  
Stanisław Bzdurowski  
WICESTAROSTA

kierownik jednostki



|   |  |  |  |
|---|--|--|--|
| Nazwa i adres jednostki sprawozdawczej<br><b>POWIAT Ostródzki z/s w Ostródzie</b><br>ul. Jana III Sobieskiego 5<br>14-100 OSTRÓDA | Rachunek zysków i strat jednostki<br>(wariant porównawczy)<br><br>sporządzony na<br>na dzień 31-12-2013 r. | Adresat:<br>Regionalna Izba Obrachunkowa w<br>Olsztynie  |  |
| Numer identyfikacyjny REGON<br><br><b>510742445</b>   |  | Wysłać bez pisma przewodniego<br>BCA8B7EB209F7511<br> |  |
|   |  | <b>Stan na koniec<br/>roku poprzedniego</b>  | <b>Stan na koniec roku<br/>bieżącego</b> |
| <b>A. Przychody netto z podstawowej działalności operacyjnej</b>  | 115 557 886,41   | 112 539 330,77   |  |
| A.I. Przychody netto ze sprzedaży produktów   | 1 291 163,89   | 1 272 936,72   |  |
| A.II. Zmiana stanu produktów (zwiększenia - wartość dodatnia, zmniejszenie - wartość ujemna)                                      | -43 669,90   | -2 100,00  |  |
| A.III. Koszt wytworzenia produktów na własne potrzeby jednostki   | 11 529,52  | 11 480,43  |  |
| A.IV. Przychody netto ze sprzedaży towarów i materiałów   | 0,00   | 0,00   |  |
| A.V. Dotacje na finansowanie działalności podstawowej   | 0,00   | 0,00   |  |
| A.VI. Przychody z tytułu dochodów budżetowych   | 114 298 862,90   | 111 257 013,62   |  |
| <b>B. Koszty działalności operacyjnej</b>   | 91 932 668,29  | 97 243 548,68  |  |
| B.I. Amortyzacja  | 4 421 295,09   | 5 530 461,49   |  |
| B.II. Zużycie materiałów i energii  | 8 330 331,28   | 8 448 016,15   |  |
| B.III. Usługi obce  | 8 703 626,76   | 10 623 612,45  |  |
| B.IV. Podatki i opłaty  | 114 540,16   | 183 246,66   |  |
| B.V. Wynagrodzenia  | 49 777 572,29  | 50 848 792,14  |  |
| B.VI. Ubezpieczenia społeczne i inne świadczenia dla pracowników  | 11 712 614,13  | 11 790 345,40  |  |
| B.VII. Pozostałe koszty rodzajowe   | 1 472 336,29   | 1 788 286,97   |  |
| B.VIII. Wartość sprzedanych towarów i materiałów  | 0,00   | 0,00   |  |
| B.IX. Inne świadczenia finansowane z budżetu  | 7 363 273,29   | 8 028 892,42   |  |
| B.X. Pozostałe obciążenia   | 37 079,00  | 1 895,00   |  |
| <b>C. Zysk (strata) z działalności podstawowej (A - B)</b>  | 23 625 218,12  | 15 295 782,09  |  |
| <b>D. Pozostałe przychody operacyjne</b>  | 256 533,16   | 348 361,46   |  |
| D.I. Zysk ze zbycia niefinansowych aktywów trwałych   | 0,00   | 0,00   |  |
| D.II. Dotacje   | 0,00   | 0,00   |  |
| D.III. Inne przychody operacyjne  | 256 533,16   | 348 361,46   |  |
| <b>E. Pozostałe koszty operacyjne</b>   | 515 210,99   | 295 652,90   |  |

SKARBNIK POWIATU

główny księgowy

2014-04-28

rok, miesiąc, dzień

Stanisław Białkowski  
WICESTAROSTA

kierownik jednostki

|        |  |               |               |
|--------|--|---------------|---------------|
| E.I.   | Koszty inwestycji finansowanych ze środków własnych samorządowych zakładów budżetowych i dochodów jednostek budżetowych gromadzonych na wydzielonym rachunku | 0,00          | 0,00          |
| E.II.  | Pozostałe koszty operacyjne  | 515 210,99    | 295 652,90    |
| F.     | Zysk (strata) z działalności operacyjnej (C + D - E)   | 23 366 540,29 | 15 348 490,65 |
| G.     | Przychody finansowe  | 2 681 863,33  | 1 583 217,98  |
| G.I.   | Dywidendy i udziały w zyskach  | 0,00          | 0,00          |
| G.II.  | Odsetki  | 196 705,50    | 179 994,74    |
| G.III. | Inne   | 2 485 157,83  | 1 403 223,24  |
| H.     | Koszty finansowe   | 2 204 545,62  | 1 947 237,70  |
| H.I.   | Odsetki  | 2 204 545,62  | 1 947 237,70  |
| H.II.  | Inne   | 0,00          | 0,00          |
| I.     | Zysk (strata) z działalności gospodarczej (F + G - H)  | 23 843 858,00 | 14 984 470,93 |
| J.     | Wynik zdarzeń nadzwyczajnych (J.I. - J.II.)  | -294,00       | 0,00          |
| J.I.   | Zyski nadzwyczajne   | 0,00          | 0,00          |
| J.II.  | Straty nadzwyczajne  | 294,00        | 0,00          |
| K.     | Zysk (strata) brutto (I +/- J)   | 23 843 564,00 | 14 984 470,93 |
| L.     | Podatek dochodowy  | 0,00          | 0,00          |
| M.     | Pozostałe obowiązkowe zmniejszenia zysku (zwiększenia straty) oraz nadwyżki środków obrotowych   | 0,00          | 0,00          |
| N.     | Zysk (strata) netto (K - L - M)  | 23 843 564,00 | 14 984 470,93 |
|        |  |               |               |

Informacje uzupełniające istotne dla oceny rzetelności i przejrzystości sytuacji finansowej :

SKARBNIK POWIATU

*Bożena Szewczyk*  
główny księgowy

2014-04-28

rok, miesiąc, dzień

BCA8B7EB209F7511

wz. STAROSTY

*Stanisław Rządowski*  
wiceprezydent powiatu

SKARBNIK POWIATU

*Bożena Szewczyk*  
główny księgowy

BeSTia


2014-04-28

rok, miesiąc, dzień

BCA8B7EB209F7511

wz. STAROSTY

*Stanisław Rępczowski*  
WICESTAROSTA  
kierownik jednostki

|   |   |  |
|---|---|--|
| Nazwa i adres jednostki sprawozdawczej<br><b>POWIAT Ostródzki z/s w Ostródzie</b><br>ul. Jana III Sobieskiego 5<br>14-100 OSTRÓDA | <b>BILANS</b><br>z wykonania budżetu<br>państwa, jednostki<br>samorządu terytorialnego<br><br>Powiat ostródzki<br><br>sporządzony na<br>dzień 31-12-2013 r. | Adresat:<br>Regionalna Izba Obrachunkowa w<br>Olsztynie  |
|   |   | Wysłać bez pisma przewodniego<br>0D6F1E877F0EDDF8<br> |
| Numer identyfikacyjny REGON<br><b>510742445</b>   |   |  |

| AKTYWA                                      | Stan na początek roku | Stan na koniec roku | PASYWA                                     | Stan na początek roku | Stan na koniec roku |
|---|-----------------------|---------------------|--|-----------------------|---------------------|
| I Środki pieniężne                          | 5 778 723,36          | 7 021 790,19        | I Zobowiązania                             | 43 904 374,06         | 47 311 885,63       |
| I.1 Środki pieniężne                        | 5 778 723,36          | 7 021 790,19        | I.1 Zobowiązania finansowe                 | 43 889 399,23         | 47 299 176,13       |
| I.1.1 Środki pieniężne budżetu              | 5 763 748,53          | 7 009 080,69        | I.1.1 Krótkoterminowe (do 12 miesięcy)     | 6 077 383,23          | 1 683 047,68        |
| I.1.2 Pozostałe środki pieniężne            | 14 974,83             | 12 709,50           | I.1.2 Długoterminowe (powyżej 12 miesięcy) | 37 812 016,00         | 45 616 128,45       |
| II Należności i rozliczenia                 | 290 789,34            | 332 906,97          | I.2 Zobowiązania wobec budżetów            | 13 241,87             | 11 884,65           |
| II.1 Należności finansowe                   | 0,00                  | 0,00                | I.3 Pozostałe zobowiązania                 | 1 732,96              | 824,85              |
| II.1.1 Krótkoterminowe (do 12 miesięcy)     | 0,00                  | 0,00                | II Aktywa netto budżetu                    | -42 687 825,77        | -44 472 412,14      |
| II.1.2 Długoterminowe (powyżej 12 miesięcy) | 0,00                  | 0,00                | II.1 Wynik wykonania budżetu (+,-)         | -8 189 239,43         | -1 862 929,64       |
| II.2 Należności od budżetów                 | 290 789,34            | 332 906,97          | II.1.1 Nadwyżka budżetu (+)                | 0,00                  | 0,00                |
| II.3 Pozostałe należności i rozliczenia     | 0,00                  | 0,00                | II.1.2 Deficyt budżetu (-)                 | -7 417 505,29         | -1 005 895,82       |
| III Inne aktywa                             | 0,00                  | 122 681,98          | II.1.3 Niewykonane wydatki (-)             | -771 734,14           | -857 033,82         |
|   |                       |                     | II.2 Wynik na operacjach niekasowych (+,-) | -14 369,18            | -6 956,41           |
|   |                       |                     | II.3 Rezerwa na niewygasające wydatki      | 771 734,14            | 857 033,82          |
|   |                       |                     | II.4 Środki z prywatyzacji                 | 0,00                  | 0,00                |
|   |                       |                     | II.5 Skumulowany wynik budżetu (+,-)       | -35 255 951,30        | -43 459 559,91      |
|   |                       |                     | III Inne pasywa                            | 4 852 964,41          | 4 637 905,65        |

SKARBNIK POWIATU

*Bogdana Szewczyk*

skarbnik

2014-03-31

rok, miesiąc, dzień

WICESTAROSTA

*Stanisław Brzoźowski*

zarząd

|                     |                     |                     |                     |                     |                     |
|---------------------|---------------------|---------------------|---------------------|---------------------|---------------------|
|                     |                     |                     |                     |                     |                     |
| <b>Suma aktywów</b> | <b>6 069 512,70</b> | <b>7 477 379,14</b> | <b>Suma pasywów</b> | <b>6 069 512,70</b> | <b>7 477 379,14</b> |

Informacje uzupełniające:

| Symbol | Opis   | Wartość      |
|--------|--|--------------|
| 1      | Udzielone gwarancje i poręczenia                                 | 3 300 000,00 |
| 2      | Otrzymane gwarancje i poręczenia                                 | 0,00         |
| 3      | Inne informacje istotne dla rzetelności i przejrzystości budżetu | 0,00         |

SKARBNIK POWIATU

*Bożena Stenczyk*

skarbnik

2014-03-31

rok, miesiąc, dzień

WICESTAROSTA

*Stanisław Brzezowski*

zarząd

SKARBNIK POWIATU

*Bajena Szewczyk*

skarbnik

2014-03-31

rok, miesiąc, dzień

WICESTAROSTA

*Stanisław Brzozowski*

zarząd